

Realsteuervergleich in Mecklenburg-Vorpommern

2021

Kennziffer: L273 2021 00

Herausgabe: 15. September 2022

Herausgeber: Statistisches Amt Mecklenburg-Vorpommern, Lübecker Straße 287, 19059 Schwerin,
Telefon: 0385 588-0, Telefax: 0385 588-56909, www.statistik-mv.de, statistik.post@statistik-mv.de

Zuständige Dezernentin: Heidi Knothe, Telefon: 0385 588-56432

© Statistisches Amt Mecklenburg-Vorpommern, Schwerin, 2022
Auszugsweise Vervielfältigung und Verbreitung mit Quellenangabe gestattet.

Zeichenerklärungen und Abkürzungen

-	Nichts vorhanden
0	Weniger als die Hälfte von 1 in der letzten besetzten Stelle, jedoch mehr als nichts
.	Zahlenwert unbekannt oder geheim zu halten
...	Zahl lag bei Redaktionsschluss noch nicht vor
x	Aussage nicht sinnvoll oder Fragestellung nicht zutreffend
/	Keine Angabe, da Zahlenwert nicht ausreichend genau oder nicht repräsentativ
()	Zahl hat eingeschränkte Aussagefähigkeit
[rot]	Berichtigte Zahl

Abweichungen in den Summen erklären sich aus dem Auf- und Abrunden der Einzelwerte.

Um die Lesbarkeit der Texte, Tabellen und Grafiken zu erhalten, wird – soweit keine geschlechtsneutrale Formulierung vorhanden ist – von der Benennung der Geschlechter abgesehen. Die verwendeten Bezeichnungen gelten demnach gleichermaßen für weiblich, männlich und divers.

Inhaltsverzeichnis

	Seite
Vorbemerkungen	3
Erläuterung der Begriffe	3
Kapitel 1	Realsteuervergleich 2021
Tabelle 1.1	Nach Größenklassen und Kreisen 4
Tabelle 1.2	Nach Gemeinden 6
Kapitel 2	Übersicht über die Streuung der Hebesätze 2021
Tabelle 2.1	Nach Größenklassen 38
Tabelle 2.2	Nach Kreisen 40
<i>Grafiken</i>	<i>Gewogene Durchschnittshebesätze 2021 nach Kreisen</i>
	<i>Realsteueraufbringungskraft und Steuereinnahmekraft je Einwohner 2021 nach Kreisen</i>
	<i>Ausgewählte kassenmäßige Steuereinnahmen der Städte und Gemeinden im Zeitvergleich</i> 42

Vorbemerkungen

Der Bericht enthält Angaben über das Istaufkommen, die Grundbeträge und die Hebesätze von Grundsteuer A, Grundsteuer B und Gewerbesteuer auf der Basis der vierteljährlichen Kassenstatistik für das Jahr 2021 (bereinigt um die von den Rechnungs- und Gemeindeprüfungsämtern vorgenommenen Korrekturen), den Anteil der Gemeinden an der Einkommensteuer und der Umsatzsteuer sowie die von ihnen an Bund und Länder abgeführte Gewerbesteuerumlage.

Den Relativberechnungen (EUR je Einwohner) liegen die fortgeschriebenen Einwohnerzahlen auf Basis des Zensus 2011 zum 30. Juni 2021 zugrunde. Stichtag für den Gebietsstand ist der 31. Dezember 2021.

Die Tabellen enthalten die Angaben der Städte und Gemeinden nach folgenden Größenklassen:

Gemeindegrößenklasse von ... bis unter ... Einwohnern	Gemeinden am 31.12.2021	Einwohner am 30.06.2021
Kreisfreie Städte		
50 000 - 100 000	1	95 667
200 000 - 500 000	1	208 195
Zusammen	2	303 862
Kreisangehörige Städte und Gemeinden		
unter 1 000	483	250 671
1 000 - 3 000	150	244 863
3 000 - 5 000	42	164 982
5 000 - 10 000	31	212 800
10 000 - 20 000	11	139 152
20 000 - 50 000	4	113 076
50 000 - 100 000	3	181 517
Zusammen	724	1 307 061
Mecklenburg-Vorpommern insgesamt	726	1 610 923

Rechtsgrundlagen

Rechtsgrundlage ist das Finanz- und Personalstatistikgesetz (FPStatG) in der jeweils geltenden Fassung in Verbindung mit § 6 Absatz 1 des Gesetzes über den Finanzausgleich zwischen Bund und Ländern vom 20. Dezember 2001 (BGBl. I S. 3955/3956) in der jeweils geltenden Fassung.

Erläuterung der Begriffe

Gemeindeanteil an der Einkommensteuer

Schlüsselmäßige Verteilung eines prozentualen Anteils des Aufkommens an Lohn- und veranlagter Einkommensteuer sowie des Aufkommens aus dem Zinsabschlag (einschließlich der Zerlegungsanteile), der allen Gemeinden der Bundesrepublik zusteht; Berechnungsgrundlage ist die Jahresschlussabrechnung.

Gemeindeanteil an der Umsatzsteuer

Schlüsselmäßige Verteilung eines prozentualen Anteils des Aufkommens an der Umsatzsteuer, der allen Gemeinden der Bundesrepublik zusteht.

Gewerbesteuerumlage

Anteil am Aufkommen der Gewerbesteuer, den die Gemeinden aufgrund des Gewerbesteuergesetzes zugunsten von Bund und Ländern abführen. Berechnungsgrundlage ist die Jahresschlussabrechnung. Die Höhe der Gewerbesteuerumlage ist im Gemeindefinanzreformgesetz bzw. der dazu ergangenen Rechtsverordnungen geregelt. Die Gewerbesteuerumlage mindert das Gewerbesteueraufkommen der Gemeinde.

Realsteuer-Istaufkommen

Kassenmäßiges Istaufkommen der Gemeinden von Grundsteuer A (für land- und forstwirtschaftliche Betriebe), Grundsteuer B (für die übrigen bebauten und unbebauten Grundstücke) und Gewerbesteuer nach Ertrag.

Gewogene Durchschnittshebesätze

Summe der Istaufkommen je Realsteuerart, dividiert durch die Summe der Grundbeträge je Realsteuerart, multipliziert mit 100. Für jede Aggregationsstufe (z. B. Land, Kreis, Gemeindegrößenklasse) gibt es entsprechende Durchschnittshebesätze.

Grundbetrag

Istaufkommen je Realsteuerart, dividiert durch den jeweiligen Hebesatz, multipliziert mit 100 (fiktiver Messbetrag).

Der Gewerbesteuergrundbetrag bildet die Grundlage für die Berechnung der Gewerbesteuerumlage.

Hebesätze

In Prozentzahlen ausgedrückte Steuersätze von Grundsteuer A, Grundsteuer B und Gewerbesteuer. Bei Gemeindefusionen im Berichtsjahr wird der gewogene Hebesatz ausgewiesen.

Realsteueraufbringungskraft

Multiplikation der Grundbeträge der Gemeinden je Realsteuerart mit dem jeweiligen gewogenen Landesdurchschnittshebesatz, dividiert durch 100. Die Summe der so errechneten Größen ergibt dann die Realsteueraufbringungskraft.

Steuereinnahmekraft

Realsteueraufbringungskraft plus Gemeindeanteil an der Umsatzsteuer plus Gemeindeanteil an der Einkommensteuer minus Gewerbesteuerumlage.

Kapitel 1		Realsteuervergleich 2021									
Tabelle 1.1		Nach Größenklassen und Kreisen									
Lfd. Nr.	Gebietskörperschaftsgruppe Gemeindegrößenklasse von ... bis unter ... Einwohnern Land Kreisfreie Stadt Landkreis	Ein- wohner am 30.06.2021	Realsteuer-Istaufkommen			Realsteuer-Grundbeträge			Gewogene Durchschnittshebesätze		
			Grundsteuer		Gewerbe- steuer	Grundsteuer		Gewerbe- steuer	Grundsteuer		Gewerbe- steuer
			A	B		A	B		A	B	
			1 000 EUR						%		
1	2	3	4	5	6	7	8	9	10	11	12
1	Mecklenburg-Vorpommern	1 610 923	18 022	188 326	657 897	5 391	43 376	169 480	334	434	388
	kreisfreie Städte										
2	50 000 - 100 000	95 667	61	15 670	43 347	15	2 634	9 633	400	595	450
3	200 000 - 500 000	208 195	70	23 787	106 711	23	4 956	22 949	300	480	465
4	zusammen	303 862	131	39 457	150 058	39	7 589	32 581	340	520	461
	kreisangehörige Gemeinden										
5	unter 1 000	250 671	8 831	26 601	80 444	2 673	6 862	23 008	330	388	350
6	1 000 - 3 000	244 863	4 659	26 983	76 054	1 353	6 854	21 500	344	394	354
7	3 000 - 5 000	164 982	2 186	18 364	56 302	642	4 632	16 444	340	396	342
8	5 000 - 10 000	212 800	1 550	25 878	113 931	483	6 463	30 996	321	400	368
9	10 000 - 20 000	139 152	452	14 593	53 050	133	3 761	14 605	340	388	363
10	20 000 - 50 000	113 076	133	13 656	51 993	41	2 920	12 908	321	468	403
11	50 000 - 100 000	181 517	79	22 793	76 064	26	4 296	17 439	300	531	436
12	zusammen	1 307 061	17 891	148 868	507 839	5 353	35 787	136 899	334	416	371
			Nach Kreisen								
13	Mecklenburg-Vorpommern	1 610 923	18 022	188 326	657 897	5 391	43 376	169 480	334	434	388
14	Rostock, Hanse- und Uni- versitätsstadt	208 195	70	23 787	106 711	23	4 956	22 949	300	480	465
15	Schwerin, Landeshauptstadt	95 667	61	15 670	43 347	15	2 634	9 633	400	595	450
16	Mecklenburgische Seenplatte	257 859	3 914	31 383	97 166	1 191	7 249	25 483	329	433	381
17	Landkreis Rostock	217 604	2 871	21 801	80 944	933	5 772	23 978	308	378	338
18	Vorpommern-Rügen	225 994	2 841	27 409	90 519	829	6 624	24 228	343	414	374
19	Nordwestmecklenburg	158 075	2 415	17 687	72 946	716	4 056	18 771	338	436	389
20	Vorpommern-Greifswald	235 552	2 666	26 839	84 381	768	6 073	21 313	347	442	396
21	Ludwigslust-Parchim	211 977	3 185	23 749	81 883	916	6 013	23 126	348	395	354

Kapitel 1		Realsteuervergleich 2021						
Tabelle 1.1		Nach Größenklassen und Kreisen						
Lfd. Nr.	Gebietskörperschaftsgruppe Gemeindegrößenklasse von ... bis unter ... Einwohnern	Realsteuer- aufbringungskraft		Gemeindeanteil an der		Gewerbe- steuer- umlage	Steuerein- nahmekraft	
	Ein- kommen- steuer			Umsatz- steuer				
	Land Kreisfreie Stadt Landkreis	1 000 EUR	EUR/EW	1 000 EUR				EUR/EW
1	2	13	14	15	16	17	18	19
1	Mecklenburg-Vorpommern	864 245	536	510 060	125 332	59 318	1 440 318	894
	kreisfreie Städte							
2	50 000 - 100 000	48 878	511	35 033	11 245	3 371	91 784	959
3	200 000 - 500 000	110 677	532	72 484	24 290	8 032	199 420	958
4	zusammen	159 555	525	107 517	35 535	11 403	291 204	958
	kreisangehörige Gemeinden							
5	unter 1 000	128 039	511	77 056	10 443	8 053	207 486	828
6	1 000 - 3 000	117 740	481	83 228	11 884	7 525	205 328	839
7	3 000 - 5 000	86 090	522	51 331	9 363	5 755	141 028	855
8	5 000 - 10 000	149 996	705	62 212	17 429	10 848	218 788	1 028
9	10 000 - 20 000	73 469	528	39 044	11 257	5 112	118 658	853
10	20 000 - 50 000	62 922	556	32 897	10 350	4 518	101 651	899
11	50 000 - 100 000	86 433	476	56 775	19 072	6 104	156 176	860
12	zusammen	704 690	539	402 543	89 797	47 915	1 149 115	879

Kapitel 1			Realsteuervergleich 2021								
Tabelle 1.2			Nach Gemeinden								
Lfd. Nr.	Gemeinde-Nr.	Gemeinde	Ein- wohner am 30.06.2021	Gemeindeanteil an der		Gewerbe- steuer- umlage	Realsteuer- Istaufkommen	Davon			
				Einkom- mensteuer	Umsatz- steuer			Grundsteuer A			
								Auf- kommen	Grund- betrag	Hebe- satz	
1	2	3	4	5	6	7	8	9	10	11	12
1	13003000	Rostock, Hanse- und Univer- sitätsstadt	208 195	72 484 219	24 290 258	8 032 048	130 568 393	627	69 993	23 331	300
2	13004000	Schwerin, Landeshauptstadt	95 667	35 032 655	11 244 596	3 371 425	59 078 503	618	61 190	15 298	400
	71	Landkreis Mecklen- burgische Seenplatte									
3	13071001	Alt Schwerin	540	153 375	46 778	14 971	229 003	424	9 560	3 824	250
4	13071002	Altenhagen	306	78 600	5 348	4 370	83 376	272	14 050	4 145	339
5	13071003	Altenhof	350	68 195	12 235	7 838	108 877	311	6 708	2 683	250
6	13071004	Altentreptow, Stadt	5 191	1 500 648	438 107	296 744	3 817 887	735	68 720	17 180	400
7	13071005	Ankershagen, Schliemanngem.	504	141 695	18 365	3 459	109 727	218	20 591	6 128	336
8	13071006	Bartow	450	96 452	9 868	81 218	878 773	1 953	26 829	7 914	339
9	13071007	Basedow	686	195 200	14 804	11 293	210 279	307	21 121	6 230	339
10	13071008	Beggerow	504	110 173	6 386	56 770	714 824	1 418	33 671	8 418	400
11	13071009	Beseritz	120	29 073	3 755	- 22	20 001	167	10 422	3 474	300
12	13071010	Blankenhof	728	279 156	19 699	4 242	129 843	178	16 799	5 250	320
13	13071011	Blankensee	1 643	515 161	34 349	28 193	509 124	310	45 330	13 736	330
14	13071012	Blumenholz	772	261 967	6 479	4 145	138 878	180	14 472	4 668	310
15	13071013	Bollewick	652	173 573	22 742	13 244	194 983	299	18 836	6 976	270
16	13071014	Borrentin	778	191 681	19 341	32 919	484 781	623	55 181	17 084	323
17	13071015	Bredenfelde	183	40 856	4 462	1 614	40 365	221	8 878	2 611	340
18	13071016	Breesen	517	159 751	16 049	28 555	388 609	752	29 454	9 063	325
19	13071017	Breest	143	43 049	109	222	23 623	165	11 169	3 295	339
20	13071018	Briggow	321	110 734	1 317	500	47 145	147	20 188	6 309	320
21	13071019	Brunn	1 035	301 854	36 359	15 694	319 031	308	58 797	16 563	355
22	13071020	Buchholz	136	31 726	4 099	3 641	62 372	459	7 070	2 303	307
23	13071021	Burg Stargard, Stadt	5 331	1 972 300	131 373	88 161	1 563 708	293	54 731	16 585	330
24	13071022	Burow	952	272 933	39 173	17 508	272 369	286	14 032	4 693	299
25	13071023	Bütow	462	107 776	26 180	22 390	288 551	625	60 375	20 125	300
26	13071025	Carpin	844	290 326	15 407	6 695	168 509	200	20 278	6 337	320
27	13071026	Cölpin	829	257 835	14 773	6 908	161 409	195	16 676	5 379	310
28	13071027	Dargun, Stadt	4 334	1 132 537	245 220	101 766	1 505 153	347	89 493	27 119	330
29	13071028	Datzetal	860	272 678	14 249	11 162	249 277	290	53 039	13 260	400
30	13071029	Demmin, Hansestadt	10 438	2 502 099	986 156	249 141	3 838 832	368	41 699	15 163	275
31	13071032	Faulenrost	644	165 667	27 942	5 628	153 472	238	50 605	14 928	339
32	13071033	Feldberger Seenlandschaft	4 480	1 124 529	231 832	90 477	1 629 506	364	122 163	41 694	293
33	13071034	Fincken	521	125 322	10 685	7 516	129 721	249	20 149	6 716	300
34	13071035	Friedland, Stadt	6 445	1 397 207	328 296	258 844	3 640 106	565	112 730	34 161	330
35	13071036	Fünfseen	1 070	342 301	18 421	11 043	268 895	251	34 361	8 590	400
36	13071037	Galenbeck	1 066	295 529	39 283	7 867	244 934	230	63 161	17 545	360
37	13071039	Gielow	1 080	299 201	25 168	13 404	254 603	236	27 505	7 792	353
38	13071041	Gnevkow	328	83 599	7 563	13 018	163 184	498	16 256	5 419	300
39	13071042	Godendorf	224	76 254	825	196	30 697	137	1 113	359	310
40	13071043	Göhren-Lebbin	627	175 971	139 899	14 543	555 177	885	8 723	1 745	500
41	13071044	Golchen	273	70 082	3 052	549	38 664	142	13 779	3 062	450
42	13071045	Gotthun	320	99 615	14 024	7 651	105 963	331	7 494	2 498	300
43	13071047	Grabowhöfe	1 349	421 361	43 902	30 240	455 692	338	44 987	11 997	375
44	13071048	Grammentin	245	70 847	2 510	1 905	47 347	193	9 442	2 777	340
45	13071049	Grapzow	390	112 264	21 017	28 093	320 860	823	13 562	4 521	300

Tabelle 1.2

Nach Gemeinden

Lfd. Nr.	Gemeinde Nr.	Davon						Realsteuer- aufbringungskraft		Steuereinnahmekraft	
		Grundsteuer B			Gewerbesteuer						
		Auf- kommen	Grund- betrag	Hebe- satz	Auf- kommen	Grund- betrag	Hebe- satz				
		EUR		%	EUR		%	EUR	EUR/ EW	EUR	EUR/ EW
1	2	13	14	15	16	17	18	19	20	21	22
1	13003000	23 786 911	4 955 606	480	106 711 489	22 948 707	465	110 677 129	532	199 419 557	958
2	13004000	15 670 416	2 633 683	595	43 346 897	9 632 644	450	48 878 249	511	91 784 075	959
	71										
3	13071001	69 734	19 924	350	149 709	42 774	350	265 329	491	450 511	834
4	13071002	25 504	6 457	395	43 822	12 485	351	90 352	295	169 930	555
5	13071003	34 988	11 663	300	67 181	22 394	300	146 534	419	219 126	626
6	13071004	527 370	138 782	380	3 221 797	847 841	380	3 951 167	761	5 593 177	1 077
7	13071005	54 443	13 748	396	34 693	9 884	351	118 544	235	275 144	546
8	13071006	37 447	9 480	395	814 497	232 050	351	968 400	2 152	993 503	2 208
9	13071007	75 907	19 168	396	113 251	32 265	351	229 299	334	428 010	624
10	13071008	32 355	8 745	370	648 798	162 200	400	695 739	1 380	755 528	1 499
11	13071009	9 821	2 455	400	- 242	- 64	380	22 025	184	54 877	457
12	13071010	64 561	16 140	400	48 483	12 121	400	134 675	185	429 288	590
13	13071011	157 700	36 674	430	306 094	80 551	380	517 833	315	1 039 150	632
14	13071012	81 768	19 943	410	42 638	11 844	360	148 170	192	412 470	534
15	13071013	55 059	17 206	320	121 088	37 840	320	244 912	376	427 983	656
16	13071014	71 256	16 688	427	358 344	94 054	381	494 661	636	672 764	865
17	13071015	14 654	3 574	410	16 833	4 612	365	42 149	230	85 852	469
18	13071016	32 808	10 095	325	326 347	81 587	400	390 830	756	538 075	1 041
19	13071017	10 167	2 574	395	2 287	635	360	24 655	172	67 590	473
20	13071018	22 247	5 704	390	4 710	1 427	330	51 396	160	162 948	508
21	13071019	80 879	19 970	405	179 355	44 839	400	316 126	305	638 644	617
22	13071020	19 096	4 822	396	36 206	10 404	348	69 022	508	101 205	744
23	13071021	549 284	128 638	427	959 693	251 888	381	1 591 737	299	3 607 250	677
24	13071022	83 261	20 973	397	175 076	50 022	350	300 921	316	595 519	626
25	13071023	29 869	9 635	310	198 307	63 970	310	357 427	774	468 994	1 015
26	13071025	79 367	19 842	400	68 864	19 129	360	181 585	215	480 623	569
27	13071026	76 043	19 203	396	68 690	19 739	348	177 976	215	443 676	535
28	13071027	427 076	112 388	380	988 584	290 760	340	1 707 295	394	2 983 285	688
29	13071028	75 053	18 763	400	121 185	31 891	380	249 583	290	525 349	611
30	13071029	1 092 179	291 248	375	2 704 954	711 830	380	4 078 412	391	7 317 526	701
31	13071032	46 430	11 725	396	56 437	16 079	351	163 221	253	351 202	545
32	13071033	602 574	162 858	370	904 769	258 505	350	1 849 930	413	3 115 814	695
33	13071034	40 855	13 618	300	68 717	21 474	320	164 937	317	293 427	563
34	13071035	717 068	174 895	410	2 810 308	739 555	380	3 744 369	581	5 211 028	809
35	13071036	108 332	27 083	400	126 202	31 551	400	268 775	251	618 455	578
36	13071037	96 363	23 503	410	85 410	22 476	380	247 941	233	574 886	539
37	13071039	87 316	21 667	403	139 782	38 296	365	268 776	249	579 742	537
38	13071041	27 903	7 751	360	119 025	37 195	320	196 152	598	274 295	836
39	13071042	27 620	7 082	390	1 964	561	350	34 127	152	111 009	496
40	13071043	380 251	76 050	500	166 203	41 551	400	497 312	793	798 639	1 274
41	13071044	18 609	4 711	395	6 276	1 569	400	36 780	135	109 366	401
42	13071045	28 513	8 910	320	69 956	21 861	320	131 898	412	237 886	743
43	13071047	125 585	31 396	400	285 120	86 400	330	511 806	379	946 829	702
44	13071048	18 796	4 758	395	19 109	5 444	351	51 076	208	122 528	500
45	13071049	26 367	8 789	300	280 931	80 266	350	364 851	936	470 039	1 205

Kapitel 1			Realsteuervergleich 2021								
Tabelle 1.2			Nach Gemeinden								
Lfd. Nr.	Gemeinde-Nr.	Gemeinde	Ein- wohner am 30.06.2021	Gemeindeanteil an der		Gewerbe- steuer- umlage	Realsteuer- Istaufkommen		Davon		
				Einkom- mensteuer	Umsatz- steuer				Grundsteuer A		
									Auf- kommen	Grund- betrag	Hebe- satz
				EUR			EUR/ EW	EUR		%	
1	2	3	4	5	6	7	8	9	10	11	12
46	13071050	Grischow	245	73 806	8 405	6 121	92 421	377	11 006	3 669	300
47	13071053	Groß Kelle	101	30 655	564	475	17 003	168	5 567	1 988	280
48	13071054	Groß Miltzow	979	261 865	13 329	21 202	415 004	424	61 551	15 388	400
49	13071055	Groß Nemerow	1 153	505 520	64 094	25 926	459 677	399	18 248	5 530	330
50	13071056	Groß Platten	1 067	298 538	18 810	11 211	260 281	244	28 638	9 238	310
51	13071057	Groß Teetzleben	681	255 642	18 651	32 561	367 917	540	20 467	6 822	300
52	13071058	Grünow	290	74 724	1 139	943	52 812	182	14 955	4 399	340
53	13071059	Gültz	524	136 339	7 883	5 079	132 451	253	29 472	7 368	400
54	13071060	Gülzow	413	87 322	4 228	1 354	47 284	114	11 690	3 653	320
55	13071063	Hohen Wangelin	614	153 477	49 134	95 443	857 619	1 397	12 952	4 982	260
56	13071064	Hohenbollentin	106	31 063	1 353	2 458	33 748	318	5 424	1 937	280
57	13071065	Hohenmocker	457	113 947	22 914	12 214	225 588	494	35 457	11 819	300
58	13071066	Hohenzieritz	462	188 620	12 606	1 844	82 486	179	12 157	3 799	320
59	13071067	Holldorf	773	384 585	18 197	15 499	257 602	333	13 419	4 066	330
60	13071068	Ivenack	806	211 573	40 890	5 055	164 569	204	46 758	14 387	325
61	13071069	Jabel	651	196 883	21 014	14 515	277 486	426	29 589	9 638	307
62	13071070	Jürgenstorf	871	248 654	43 082	10 746	200 198	230	26 119	8 162	320
63	13071071	Kargow	676	244 574	20 203	6 027	181 841	269	28 041	8 681	323
64	13071072	Kentzlin	203	65 135	2 939	19 435	237 922	1 172	7 861	2 382	330
65	13071073	Kieve	146	31 063	1 091	- 1 496	3 687	25	7 119	2 373	300
66	13071074	Kittendorf	294	69 929	6 139	243	56 201	191	24 831	7 303	340
67	13071075	Klein Vielen	629	250 490	11 875	4 857	132 397	210	19 664	6 734	292
68	13071076	Kletzin	679	214 480	35 528	53 617	648 346	955	18 512	7 405	250
69	13071077	Klink	1 119	403 457	82 640	21 164	481 224	430	11 088	3 465	320
70	13071078	Klocksın	318	65 900	5 182	444	55 959	176	18 776	5 690	330
71	13071079	Knorrendorf	548	157 456	13 253	2 931	116 927	213	30 541	9 544	320
72	13071080	Kratzeburg	533	153 426	16 577	26 274	321 255	603	10 195	3 398	300
73	13071081	Kriesow	304	75 489	16 698	31 251	330 697	1 088	18 544	5 982	310
74	13071083	Kublank	160	48 150	8 326	6 462	128 583	804	20 051	5 013	400
75	13071084	Kummerow	566	153 834	16 667	10 249	184 143	325	30 822	9 092	339
76	13071087	Lärz	499	116 039	21 464	13 257	204 622	410	18 139	6 046	300
77	13071088	Leizen	483	129 096	54 491	20 965	291 708	604	17 687	5 896	300
78	13071089	Lindenberg	217	61 768	9 300	3 394	71 238	328	13 189	3 997	330
79	13071090	Lindetal	1 168	304 761	39 603	27 782	507 068	434	78 085	19 280	405
80	13071092	Malchin, Stadt	7 276	1 806 377	483 397	268 407	3 538 178	486	69 917	22 994	304
81	13071093	Malchow, Inselstadt	6 554	1 672 079	524 805	245 063	3 636 391	555	15 048	3 762	400
82	13071096	Meesiger	241	52 434	5 041	2 128	68 003	282	12 198	3 776	323
83	13071097	Melz	334	105 123	6 022	11 283	127 464	382	9 679	3 872	250
84	13071099	Mirow, Stadt	3 904	940 398	163 117	97 892	1 461 961	374	43 271	14 424	300
85	13071100	Möllenbeck	742	167 963	11 572	- 2 803	29 878	40	- 6 096	- 1 905	320
86	13071101	Möllenhagen	1 540	405 651	133 746	- 5 231	233 285	151	51 633	16 819	307
87	13071102	Mölln	518	135 319	8 195	6 329	137 755	266	28 988	9 059	320
88	13071103	Moltzow	900	213 409	27 272	10 314	247 636	275	47 187	13 482	350
89	13071104	Neddemin	349	125 781	3 674	2 614	74 414	213	11 845	3 384	350
90	13071105	Neetzka	229	55 137	2 466	1 883	56 738	248	13 230	3 891	340
91	13071107	Neubrandenburg, Vier-Tore-St.	63 163	20 777 090	7 764 979	2 233 067	38 340 357	607	32 670	10 890	300
92	13071108	Neuenkirchen	1 138	535 155	11 543	10 114	219 512	193	19 407	5 545	350
93	13071109	Neukalen, Peenestadt	1 748	417 025	73 078	20 181	410 408	235	43 392	12 053	360

Tabelle 1.2

Nach Gemeinden

Lfd. Nr.	Gemeinde- Nr.	Davon						Realsteuer- aufbringungskraft		Steuereinnahmekraft	
		Grundsteuer B			Gewerbesteuer						
		Auf- kommen	Grund- betrag	Hebe- satz	Auf- kommen	Grund- betrag	Hebe- satz				
		EUR		%	EUR		%	EUR	EUR/ EW	EUR	EUR/ EW
1	2	13	14	15	16	17	18	19	20	21	22
46	13071050	20 209	5 774	350	61 206	17 487	350	105 216	429	181 306	740
47	13071053	7 365	2 455	300	4 071	1 357	300	22 573	223	53 316	528
48	13071054	111 144	24 699	450	242 309	60 577	400	393 823	402	647 814	662
49	13071055	159 202	37 284	427	282 227	74 075	381	467 909	406	1 011 596	877
50	13071056	109 926	26 173	420	121 717	32 031	380	268 854	252	574 991	539
51	13071057	49 745	14 213	350	297 705	93 033	320	445 652	654	687 384	1 009
52	13071058	27 624	6 906	400	10 233	2 693	380	55 140	190	130 061	448
53	13071059	44 934	11 234	400	58 045	14 511	400	129 732	248	268 876	513
54	13071060	22 636	6 036	375	12 958	3 868	335	53 434	129	143 631	348
55	13071063	72 939	22 793	320	771 728	272 695	283	1 174 177	1 912	1 281 345	2 087
56	13071064	5 853	1 582	370	22 471	7 022	320	40 603	383	70 560	666
57	13071065	50 542	12 636	400	139 589	34 897	400	229 833	503	354 481	776
58	13071066	50 312	12 271	410	20 017	5 268	380	86 425	187	285 808	619
59	13071067	75 463	17 673	427	168 720	44 283	381	262 225	339	649 507	840
60	13071068	67 265	16 816	400	50 546	14 442	350	177 164	220	424 572	527
61	13071069	102 743	25 945	396	145 154	41 473	350	305 854	470	509 236	782
62	13071070	71 224	18 743	380	102 855	30 703	335	227 845	262	508 835	584
63	13071071	88 196	20 655	427	65 604	17 219	381	185 538	274	444 288	657
64	13071072	19 055	4 431	430	211 006	55 528	380	242 753	1 196	291 393	1 435
65	13071073	12 812	3 661	350	- 16 244	- 4 275	380	7 232	50	40 881	280
66	13071074	28 973	7 243	400	2 397	695	345	58 558	199	134 383	457
67	13071075	61 941	15 108	410	50 792	13 878	366	141 974	226	399 483	635
68	13071076	63 031	18 009	350	566 803	153 190	370	697 602	1 027	893 993	1 317
69	13071077	240 351	57 226	420	229 785	60 470	380	494 777	442	959 709	858
70	13071078	32 490	7 736	420	4 693	1 268	370	57 529	181	128 167	403
71	13071079	57 913	15 240	380	28 473	8 374	340	130 580	238	298 358	544
72	13071080	55 825	13 956	400	255 235	75 069	340	363 360	682	507 089	951
73	13071081	26 433	7 552	350	285 720	89 288	320	399 386	1 314	460 322	1 514
74	13071083	30 992	7 748	400	77 540	18 462	420	122 062	763	172 076	1 075
75	13071084	50 536	12 762	396	102 785	29 283	351	199 473	352	359 725	636
76	13071087	65 274	18 650	350	121 209	37 878	320	248 219	497	372 464	746
77	13071088	64 369	18 391	350	209 652	59 901	350	332 081	688	494 703	1 024
78	13071089	21 196	4 929	430	36 853	9 698	380	72 408	334	140 083	646
79	13071090	107 511	26 546	405	321 472	79 376	405	487 828	418	804 410	689
80	13071092	799 622	202 273	395	2 668 639	766 877	348	3 931 969	540	5 953 337	818
81	13071093	820 622	205 156	400	2 800 721	700 180	400	3 621 292	553	5 573 112	850
82	13071096	32 640	7 644	427	23 165	6 080	381	69 414	288	124 761	518
83	13071097	30 748	9 609	320	87 037	32 236	270	179 795	538	279 658	837
84	13071099	467 740	123 089	380	950 950	279 691	340	1 668 350	427	2 673 973	685
85	13071100	66 404	15 810	420	- 30 430	- 8 008	380	31 191	42	213 528	288
86	13071101	233 665	59 006	396	- 52 013	- 14 946	348	254 388	165	799 016	519
87	13071102	45 482	11 371	400	63 285	18 081	350	149 838	289	287 023	554
88	13071103	88 466	20 718	427	111 983	29 469	380	249 413	277	479 781	533
89	13071104	32 697	8 174	400	29 872	7 468	400	75 793	217	202 633	581
90	13071105	23 063	5 766	400	20 445	5 380	380	58 926	257	114 646	501
91	13071107	10 234 851	1 860 882	550	28 072 836	6 380 190	440	32 882 715	521	59 191 718	937
92	13071108	90 300	23 763	380	109 805	28 896	380	233 877	206	770 462	677
93	13071109	153 673	36 158	425	213 343	57 660	370	421 108	241	891 030	510

Kapitel 1			Realsteuervergleich 2021								
Tabelle 1.2			Nach Gemeinden								
Lfd. Nr.	Gemeinde-Nr.	Gemeinde	Ein- wohner am 30.06.2021	Gemeindeanteil an der		Gewerbe- steuer- umlage	Realsteuer- Istaufkommen		Davon		
				Einkom- mensteuer	Umsatz- steuer				Grundsteuer A		
									Auf- kommen	Grund- betrag	Hebe- satz
				EUR			EUR/ EW	EUR		%	
1	2	3	4	5	6	7	8	9	10	11	12
94	13071110	Neustrelitz, Residenzstadt	20 108	6 159 638	1 872 925	502 817	7 795 364	388	34 906	8 727	400
95	13071111	Neverin	1 012	472 367	34 744	24 072	276 901	274	8 703	3 481	250
96	13071112	Nossendorf	658	155 517	11 740	7 929	147 143	224	26 846	9 943	270
97	13071113	Nossentiner Hütte	639	206 727	29 762	4 551	140 133	219	13 468	4 489	300
98	13071114	Penkow	289	73 041	11 319	3 318	66 009	228	9 221	3 074	300
99	13071115	Penzlin, Stadt	4 161	1 217 309	149 567	75 541	1 324 678	318	136 534	42 534	321
100	13071117	Pragsdorf	551	171 278	11 967	8 877	145 322	264	12 040	3 922	307
101	13071118	Priborn	355	82 936	11 607	3 113	61 369	173	5 085	1 883	270
102	13071119	Priepert	319	86 965	13 132	4 055	81 494	255	10 829	1 547	700
103	13071120	Pripsleben	238	66 512	13 008	8 532	115 409	485	11 233	3 314	339
104	13071122	Rechlin	2 065	533 982	101 009	35 066	671 996	325	21 782	7 261	300
105	13071123	Ritzerow	374	114 508	8 552	4 613	98 915	264	21 115	6 703	315
106	13071124	Röbel/Müritz, Stadt	5 033	1 348 956	503 201	176 273	2 552 448	507	25 081	7 838	320
107	13071125	Röckwitz	279	81 100	12 255	11 681	151 597	543	17 441	5 450	320
108	13071127	Rosenow	954	300 272	101 917	47 470	647 941	679	21 697	6 780	320
109	13071128	Sarow	711	164 188	7 295	4 238	126 359	178	35 255	11 373	310
110	13071130	Schönbeck	467	127 056	7 077	10 746	161 884	347	25 771	7 363	350
111	13071131	Schönfeld	356	90 281	12 363	5 115	76 241	214	6 766	2 416	280
112	13071132	Schönhausen	223	56 362	941	252	46 905	210	18 182	4 785	380
113	13071133	Schwarz	360	96 758	12 547	9 187	140 461	390	8 739	2 913	300
114	13071135	Siedenbollentin	564	149 244	12 795	2 548	86 108	153	13 801	4 071	339
115	13071136	Siedenbrünzow	487	111 550	29 776	33 715	436 472	896	19 541	6 050	323
116	13071137	Sietow	628	203 871	24 329	22 328	266 031	424	8 984	3 390	265
117	13071138	Silz	356	118 079	10 982	8 515	131 786	370	5 976	1 992	300
118	13071139	Sommersdorf	235	67 940	3 114	1 224	48 516	206	10 222	3 098	330
119	13071140	Sponholz	744	253 806	50 496	26 667	381 780	513	17 550	5 850	300
120	13071141	Staven	364	102 828	31 362	12 851	188 284	517	13 996	4 665	300
121	13071142	Stavenhagen, Reuterstadt, St.	5 683	1 472 186	654 670	1 479 305	16 042 888	2 823	43 645	13 226	330
122	13071143	Stuer	246	68 144	2 805	1 280	52 692	214	9 409	3 136	300
123	13071144	Torgelow am See	445	161 944	7 450	18 706	254 175	571	10 276	2 704	380
124	13071145	Trollenhagen	897	444 109	142 233	84 573	1 080 079	1 204	12 236	4 079	300
125	13071146	Tützpatz	561	120 119	42 824	35 506	426 960	761	24 396	7 196	339
126	13071147	Userin	688	251 205	23 322	17 297	289 894	421	13 959	4 230	330
127	13071148	Utzedel	453	131 953	3 726	1 892	82 039	181	21 305	6 555	325
128	13071150	Verchen	388	109 561	3 649	1 116	61 976	160	8 203	2 646	310
129	13071153	Voigtsdorf	96	27 747	752	20	18 473	192	7 289	2 144	340
130	13071154	Vollrathsruehe	403	91 097	2 907	2 363	81 687	203	23 228	7 039	330
131	13071155	Walow	472	123 894	23 072	15 940	248 191	526	16 525	4 875	339
132	13071156	Waren (Müritz), Stadt	21 197	6 434 560	1 731 560	722 250	9 089 626	429	31 997	11 428	280
133	13071157	Warrenzin	380	86 251	12 650	4 696	97 652	257	17 523	5 425	323
134	13071158	Werder	543	139 450	15 335	16 267	236 978	436	28 851	9 016	320
135	13071159	Wesenberg, Stadt	3 062	786 921	119 632	51 739	879 481	287	42 771	14 257	300
136	13071160	Wildberg	496	142 664	7 999	15 217	216 204	436	23 230	6 853	339
137	13071161	Woggersin	513	307 974	5 564	4 581	102 780	200	7 280	2 240	325
138	13071162	Wokuhl-Dabelow	594	178 419	9 136	6 822	145 739	245	12 937	4 312	300
139	13071163	Wolde	548	137 818	33 903	28 581	377 519	689	25 702	7 582	339
140	13071164	Woldegk, Windmühlenstadt	4 259	1 071 585	303 289	235 006	3 347 860	786	214 896	53 739	400
141	13071166	Wulkenzin	1 520	726 529	26 860	25 286	370 720	244	11 835	3 945	300

Tabelle 1.2

Nach Gemeinden

Lfd. Nr.	Gemeinde Nr.	Davon						Realsteuer- aufbringungskraft		Steuereinnahmekraft	
		Grundsteuer B			Gewerbesteuer						
		Auf- kommen	Grund- betrag	Hebe- satz	Auf- kommen	Grund- betrag	Hebe- satz				
		EUR		%	EUR		%	EUR	EUR/ EW	EUR	EUR/ EW
1	2	13	14	15	16	17	18	19	20	21	22
94	13071110	2 013 979	503 495	400	5 746 479	1 436 620	400	7 791 931	388	15 321 677	762
95	13071111	75 620	23 631	320	192 578	68 778	280	381 222	377	864 260	854
96	13071112	41 012	11 718	350	79 285	22 653	350	172 046	261	331 375	504
97	13071113	74 652	18 663	400	52 013	13 003	400	146 512	229	378 450	592
98	13071114	23 613	5 903	400	33 175	9 479	350	72 699	252	153 741	532
99	13071115	367 985	97 094	379	820 159	215 831	380	1 401 556	337	2 692 890	647
100	13071117	45 015	11 367	396	88 267	25 364	348	160 923	292	335 291	609
101	13071118	29 604	9 868	300	26 680	8 893	300	83 662	236	175 092	493
102	13071119	32 085	9 167	350	38 580	11 586	333	89 946	282	185 988	583
103	13071120	18 612	4 712	395	85 564	24 377	351	126 163	530	197 151	828
104	13071122	309 571	88 449	350	340 643	100 189	340	797 207	386	1 397 132	677
105	13071123	31 674	7 919	400	46 126	13 179	350	107 945	289	226 392	605
106	13071124	613 547	161 460	380	1 913 820	503 637	380	2 682 251	533	4 358 134	866
107	13071125	21 353	5 649	378	112 803	33 374	338	172 297	618	253 970	910
108	13071127	110 857	29 562	375	515 387	135 628	380	677 501	710	1 032 220	1 082
109	13071128	48 722	12 181	400	42 382	12 109	350	137 905	194	305 150	429
110	13071130	50 143	12 230	410	85 970	30 704	280	196 899	422	320 285	686
111	13071131	22 710	6 489	350	46 765	14 614	320	92 978	261	190 507	535
112	13071132	26 193	6 631	395	2 530	721	351	47 583	213	104 633	469
113	13071133	45 102	12 886	350	86 620	26 248	330	167 578	465	267 697	744
114	13071135	46 752	11 836	395	25 555	7 281	351	93 259	165	252 749	448
115	13071136	50 884	11 917	427	366 047	96 328	380	445 893	916	553 504	1 137
116	13071137	56 091	17 807	315	200 956	63 796	315	336 288	535	542 160	863
117	13071138	40 662	11 618	350	85 148	24 328	350	151 537	426	272 083	764
118	13071139	26 057	6 514	400	12 237	3 496	350	52 209	222	122 039	519
119	13071140	74 701	19 658	380	289 529	76 192	380	400 670	539	678 305	912
120	13071141	34 762	9 148	380	139 526	36 717	380	197 844	544	319 182	877
121	13071142	783 535	192 515	407	15 215 708	4 226 586	360	17 287 017	3 042	17 934 569	3 156
122	13071143	31 214	10 405	300	12 069	3 657	330	69 855	284	139 524	567
123	13071144	40 805	10 201	400	203 094	53 446	380	260 799	586	411 487	925
124	13071145	149 622	42 749	350	918 221	241 637	380	1 137 236	1 268	1 639 006	1 827
125	13071146	46 490	11 770	395	356 074	101 446	351	468 952	836	596 390	1 063
126	13071147	88 143	21 498	410	187 792	49 419	380	299 316	435	556 546	809
127	13071148	40 191	9 347	430	20 543	5 406	380	83 479	184	217 265	480
128	13071150	42 618	10 655	400	11 155	3 187	350	67 476	174	179 570	463
129	13071153	10 972	2 778	395	212	56	380	19 443	203	47 922	499
130	13071154	36 855	9 699	380	21 604	6 751	320	91 845	228	183 486	455
131	13071155	71 809	18 179	395	159 857	45 543	351	272 017	576	403 042	854
132	13071156	2 454 199	613 550	400	6 603 430	2 063 572	320	10 712 518	505	18 156 388	857
133	13071157	29 008	6 793	427	51 121	13 418	381	99 715	262	193 920	510
134	13071158	40 811	10 600	385	167 316	46 477	360	256 576	473	395 095	728
135	13071159	334 100	87 921	380	502 610	147 826	340	1 003 224	328	1 858 037	607
136	13071160	40 366	10 219	395	152 608	43 478	351	236 050	476	371 495	749
137	13071161	52 309	13 077	400	43 191	13 088	330	115 071	224	424 029	827
138	13071162	66 530	16 227	410	66 272	19 492	340	160 531	270	341 264	575
139	13071163	65 186	16 503	395	286 631	81 661	351	413 990	755	557 130	1 017
140	13071164	509 151	113 283	449	2 623 813	671 445	391	3 277 923	770	4 417 791	1 037
141	13071166	120 472	32 560	370	238 413	72 246	330	435 002	286	1 163 105	765

Kapitel 1			Realsteuervergleich 2021								
Tabelle 1.2			Nach Gemeinden								
Lfd. Nr.	Gemeinde-Nr.	Gemeinde	Ein- wohner am 30.06.2021	Gemeindeanteil an der		Gewerbe- steuer- umlage	Realsteuer- Istaufkommen	Davon			
				Einkom- mensteuer	Umsatz- steuer			Grundsteuer A			
								Auf- kommen	Grund- betrag	Hebe- satz	
				EUR			EUR/ EW	EUR		%	
1	2	3	4	5	6	7	8	9	10	11	12
142	13071167	Wustrow	729	177 756	18 647	13 088	211 185	290	6 617	3 309	200
143	13071169	Zettemin	270	63 911	1 566	1 203	54 477	202	14 857	4 643	320
144	13071170	Zirzow	337	105 276	19 120	1 724	50 401	150	7 182	2 394	300
145	13071171	Zislow	214	46 875	11 164	3 963	75 256	352	4 605	1 675	275
146	13071172	Peenehagen	1 083	344 546	16 247	6 405	234 752	217	52 377	16 216	323
147	13071173	Kuckssee	548	197 291	7 555	2 546	90 114	164	18 476	5 482	337
148	13071174	Schloen-Dratow	884	218 204	25 438	16 796	263 224	298	25 259	8 228	307
149	13071175	Eldetal	912	216 520	23 013	18 352	290 368	318	48 381	16 127	300
150	13071176	Südmüritz	866	270 638	24 228	16 244	243 820	282	24 480	9 415	260
	72	Landkreis Rostock									
151	13072001	Admannshagen-Bargeshagen	2 885	1 475 553	189 621	114 426	1 336 767	463	15 622	5 387	290
152	13072002	Alt Bukow	490	125 169	4 765	1 478	74 886	153	15 054	4 704	320
153	13072003	Alt Sührkow	384	97 830	12 079	1 946	79 890	208	24 053	7 289	330
154	13072004	Altkalen	785	172 859	38 549	40 142	481 782	614	40 510	15 403	263
155	13072005	Am Salzhaff	539	155 670	23 982	29 492	385 545	715	16 719	5 225	320
156	13072006	Bad Doberan, Stadt	12 785	3 809 842	822 848	314 183	4 512 577	353	15 541	6 449	241
157	13072007	Bartenshagen-Parkentin	1 326	625 385	50 805	26 551	381 476	288	10 696	4 195	255
158	13072008	Bastorf	1 086	360 306	36 420	30 059	475 175	438	30 306	9 471	320
159	13072009	Baumgarten	807	236 668	12 797	17 635	277 726	344	29 867	9 956	300
160	13072010	Behren-Lübchin	922	195 455	17 212	5 386	193 874	210	61 257	19 143	320
161	13072011	Benitz	403	158 680	10 234	4 216	91 500	227	11 166	2 792	400
162	13072012	Bentwisch	3 319	1 554 459	704 662	385 373	3 893 577	1 173	25 082	10 033	250
163	13072013	Bernitt	1 591	401 111	32 682	44 189	661 815	416	58 058	19 353	300
164	13072014	Biendorf	1 247	339 445	32 770	44 592	602 335	483	40 897	12 780	320
165	13072015	Blankenhagen	1 085	450 995	22 059	27 261	352 543	325	20 966	5 242	400
166	13072017	Börgerende-Rethwisch	1 734	787 839	83 877	84 766	947 883	547	10 722	3 899	275
167	13072018	Bröbberow	681	242 789	8 553	4 860	121 236	178	19 720	4 382	450
168	13072019	Broderstorf	3 827	2 175 559	200 590	190 977	2 361 279	617	56 986	8 442	675
169	13072020	Bützow, Stadt	7 942	1 945 267	540 301	221 413	2 970 696	374	22 788	8 440	270
170	13072021	Cammin	762	327 408	12 388	13 424	189 465	249	22 943	7 648	300
171	13072022	Carinerland	1 261	332 049	38 847	29 516	383 119	304	52 686	17 562	300
172	13072023	Dahmen	464	101 604	9 032	2 908	111 860	241	32 932	10 133	325
173	13072024	Dalkendorf	245	74 673	14 310	8 829	134 040	547	16 878	5 445	310
174	13072026	Dobbin-Linstow	503	122 873	61 843	9 374	231 409	460	22 712	7 725	294
175	13072027	Dolgen am See	652	248 807	18 432	9 982	169 575	260	19 755	7 598	260
176	13072028	Dreetz	195	73 449	7 251	1 033	36 505	187	9 779	2 963	330
177	13072029	Dummerstorf	7 471	3 087 648	651 513	388 979	4 816 093	645	123 066	39 699	310
178	13072030	Elmenhorst/Lichtenhagen	4 241	1 932 362	229 224	177 989	2 075 399	489	7 431	2 654	280
179	13072031	Finkenthal	317	83 293	35 887	3 799	74 919	236	14 327	4 907	292
180	13072032	Gelbensande	1 773	538 164	40 354	33 512	432 553	244	9 059	3 124	290
181	13072033	Glasewitz	426	115 784	16 338	13 574	144 090	338	7 176	3 588	200
182	13072034	Gnewitz	230	63 298	1 803	1 848	43 678	190	11 299	3 228	350
183	13072035	Gnoien, Warbelstadt	2 887	534 390	126 416	40 134	763 584	264	33 196	10 059	330
184	13072036	Graal-Müritz, Ostseeheilbad	4 086	1 422 659	252 091	163 811	1 893 952	464	1 869	644	290
185	13072037	Grammow	148	40 958	1 035	202	25 376	171	13 309	4 436	300
186	13072038	Groß Roge	596	162 913	14 476	2 831	115 044	193	28 920	8 764	330
187	13072039	Groß Schwiesow	299	108 949	7 423	11 689	155 529	520	10 611	3 790	280

Tabelle 1.2

Nach Gemeinden

Lfd. Nr.	Gemeinde Nr.	Davon						Realsteuer- aufbringungskraft		Steuereinnahmekraft	
		Grundsteuer B			Gewerbesteuer						
		Auf- kommen	Grund- betrag	Hebe- satz	Auf- kommen	Grund- betrag	Hebe- satz				
		EUR		%	EUR		%	EUR	EUR/ EW	EUR	EUR/ EW
1	2	13	14	15	16	17	18	19	20	21	22
142	13071167	92 387	30 796	300	112 181	37 394	300	289 921	398	473 237	649
143	13071169	27 589	6 897	400	12 031	3 437	350	58 809	218	123 082	456
144	13071170	24 504	6 623	370	18 715	4 925	380	55 874	166	178 547	530
145	13071171	31 024	9 546	325	39 627	11 322	350	90 993	425	145 068	678
146	13071172	112 657	26 383	427	69 718	18 299	381	239 786	221	594 174	549
147	13071173	46 183	11 662	396	25 455	7 273	350	97 193	177	299 494	547
148	13071174	70 009	17 679	396	167 956	47 987	350	290 540	329	517 386	585
149	13071175	74 198	23 187	320	167 789	52 434	320	358 120	393	579 301	635
150	13071176	80 102	26 701	300	139 238	46 413	300	327 566	378	606 187	700
	72										
151	13072001	274 969	77 456	355	1 046 176	326 930	320	1 623 390	563	3 174 139	1 100
152	13072002	45 050	10 726	420	14 782	4 223	350	78 690	161	207 146	423
153	13072003	34 710	8 364	415	21 127	5 560	380	82 260	214	190 222	495
154	13072004	52 464	14 820	354	388 808	114 693	339	561 053	715	732 319	933
155	13072005	82 329	19 602	420	286 497	84 264	340	429 671	797	579 831	1 076
156	13072006	1 175 671	345 786	340	3 321 365	897 666	370	5 007 455	392	9 325 962	729
157	13072007	105 275	30 079	350	265 505	75 859	350	439 085	331	1 088 724	821
158	13072008	144 277	36 069	400	300 592	85 883	350	521 646	480	888 313	818
159	13072009	56 396	14 461	390	191 463	50 385	380	291 649	361	523 480	649
160	13072010	76 912	20 240	380	55 705	15 388	362	211 600	230	418 881	454
161	13072011	32 154	8 039	400	48 180	12 045	400	90 989	226	255 687	634
162	13072012	565 299	188 433	300	3 303 196	1 101 065	300	5 125 825	1 544	6 999 573	2 109
163	13072013	123 993	30 998	400	479 764	126 254	380	689 374	433	1 078 978	678
164	13072014	153 736	36 604	420	407 702	127 407	320	696 218	558	1 023 840	821
165	13072015	97 912	27 975	350	233 665	77 888	300	441 330	407	887 123	818
166	13072017	210 595	64 798	325	726 566	242 189	300	1 234 508	712	2 021 457	1 166
167	13072018	48 754	12 189	400	52 762	13 885	380	121 466	178	367 947	540
168	13072019	449 090	112 273	400	1 855 203	545 648	340	2 633 796	688	4 818 968	1 259
169	13072020	607 260	178 606	340	2 340 648	632 608	370	3 259 352	410	5 523 507	695
170	13072021	51 459	14 703	350	115 063	38 354	300	238 284	313	564 655	741
171	13072022	77 439	25 813	300	252 994	84 331	300	498 139	395	839 519	666
172	13072023	47 356	11 411	415	31 572	8 308	380	115 667	249	223 396	481
173	13072024	21 301	5 133	415	95 861	25 227	380	138 410	565	218 564	892
174	13072026	120 314	31 662	380	88 383	26 783	330	267 255	531	442 597	880
175	13072027	49 999	14 285	350	99 821	28 520	350	198 133	304	455 390	698
176	13072028	15 512	3 525	440	11 214	2 951	380	36 668	188	116 334	597
177	13072029	914 375	228 594	400	3 778 652	1 111 368	340	5 439 350	728	8 789 532	1 176
178	13072030	415 214	115 337	360	1 652 754	508 540	325	2 483 705	586	4 467 302	1 053
179	13072031	23 796	6 519	365	36 796	10 854	339	86 841	274	202 222	638
180	13072032	136 251	37 329	365	287 243	95 748	300	544 191	307	1 089 198	614
181	13072033	20 569	6 856	300	116 345	38 782	300	192 306	451	310 855	730
182	13072034	13 898	3 861	360	18 481	5 280	350	48 050	209	111 303	484
183	13072035	283 177	65 855	430	447 211	114 669	390	764 678	265	1 385 350	480
184	13072036	487 987	139 425	350	1 404 096	468 032	300	2 424 324	593	3 935 263	963
185	13072037	10 335	3 445	300	1 732	577	300	32 028	216	73 819	499
186	13072038	55 390	13 347	415	30 734	8 088	380	118 639	199	293 197	492
187	13072039	18 005	6 002	300	126 913	33 398	380	168 372	563	273 054	913

Kapitel 1			Realsteuervergleich 2021								
Tabelle 1.2			Nach Gemeinden								
Lfd. Nr.	Gemeinde-Nr.	Gemeinde	Ein- wohner am 30.06.2021	Gemeindeanteil an der		Gewerbe- steuer- umlage	Realsteuer- Istaufkommen		Davon		
				Einkom- mensteuer	Umsatz- steuer				Grundsteuer A		
									Auf- kommen	Grund- betrag	Hebe- satz
				EUR				EUR/ EW	EUR		%
1	2	3	4	5	6	7	8	9	10	11	12
188	13072040	Groß Wokern	1 006	313 432	40 772	24 827	383 684	381	20 348	6 564	310
189	13072041	Groß Wüstenfelde	803	238 351	29 736	15 869	273 629	341	29 602	9 549	310
190	13072042	Gülzow-Prüzen	1 576	488 995	137 626	33 751	631 850	401	74 109	16 469	450
191	13072043	Güstrow, Barlachstadt	29 036	7 926 485	2 229 010	856 230	11 176 699	385	39 310	12 681	310
192	13072044	Gutow	1 001	361 327	19 505	12 137	223 455	223	21 702	7 001	310
193	13072045	Hohen Demzin	351	120 629	8 153	8 416	152 190	434	27 166	8 624	315
194	13072046	Hohen Sprenz	546	189 793	4 668	3 725	84 336	154	11 557	4 660	248
195	13072047	Hohenfelde	789	318 788	69 984	16 215	235 959	299	8 245	2 924	282
196	13072048	Hoppenrade	631	206 370	8 391	5 690	133 708	212	24 528	7 665	320
197	13072049	Jördenstorf	1 007	276 912	36 434	17 975	301 660	300	31 713	9 910	320
198	13072050	Jürgenshagen	1 125	365 866	58 958	32 389	490 474	436	44 772	13 861	323
199	13072051	Kassow	344	96 197	7 731	4 467	88 379	257	10 095	3 256	310
200	13072053	Klein Belitz	831	277 218	18 235	19 850	323 627	389	42 141	13 169	320
201	13072055	Klein Upahl	248	121 088	1 590	2 798	51 993	210	4 611	1 647	280
202	13072056	Krakow am See, Stadt	3 431	906 989	161 404	34 669	678 291	198	38 611	12 870	300
203	13072057	Kritzmow	3 871	2 168 928	215 164	148 605	1 760 252	455	12 817	4 661	275
204	13072058	Kröpelin, Stadt	4 790	1 270 712	211 469	203 869	2 177 145	455	45 369	14 357	316
205	13072059	Kuchelmiß	631	148 376	37 215	22 229	298 128	472	24 896	7 544	330
206	13072060	Kühlungsborn, Ostseebad, St.	7 972	2 555 248	616 629	463 862	5 179 983	650	7 762	3 881	200
207	13072061	Kuhs	312	107 674	14 235	5 921	99 226	318	10 962	3 915	280
208	13072062	Laage, Stadt	6 448	2 149 189	690 265	601 026	6 584 180	1 021	70 636	28 482	248
209	13072063	Lalendorf	3 531	936 776	212 510	94 675	1 537 395	435	132 743	40 225	330
210	13072064	Lambrechtshagen	2 902	1 294 532	182 306	129 576	1 527 686	526	11 934	4 774	250
211	13072066	Lelkendorf	436	110 224	8 898	1 811	94 494	217	29 551	8 955	330
212	13072067	Lohmen	801	204 075	205 106	425 402	3 259 059	4 069	20 420	8 764	233
213	13072069	Lüssow	951	329 091	46 294	10 547	213 146	224	14 295	5 105	280
214	13072071	Mistorf	645	170 309	26 052	45 549	560 902	870	21 719	7 757	280
215	13072072	Mönchhagen	1 281	679 706	32 361	63 107	654 502	511	9 768	3 151	310
216	13072073	Mühl Rosin	1 119	523 271	26 072	25 457	380 223	340	11 445	3 577	320
217	13072074	Neubukow, Stadt	3 957	893 217	169 991	99 679	1 260 713	319	21 036	7 254	290
218	13072075	Nienhagen, Ostseebad	2 130	1 029 505	48 834	40 755	634 663	298	2 988	996	300
219	13072076	Nustrow	158	44 120	1 790	2 881	48 889	309	7 717	2 205	350
220	13072077	Papendorf	2 540	1 338 805	79 135	94 367	1 132 683	446	17 648	5 883	300
221	13072078	Penzin	132	55 444	3 071	4 308	67 584	512	7 770	2 220	350
222	13072079	Plaaz	757	212 134	24 604	17 462	282 520	373	29 652	9 884	300
223	13072080	Pölchow	946	510 519	16 105	20 362	298 955	316	19 544	6 515	300
224	13072081	Poppendorf	700	370 049	240 371	239 066	2 431 926	3 474	7 741	3 871	200
225	13072082	Prebberede	770	188 518	6 834	3 279	146 273	190	44 964	14 505	310
226	13072083	Reddelich	987	305 730	40 390	12 901	214 887	218	10 311	3 134	329
227	13072084	Reimershagen	406	89 567	12 721	- 2 428	26 721	66	21 566	7 702	280
228	13072085	Rerik, Ostseebad, Stadt	2 194	651 092	143 627	112 749	1 304 921	595	21 480	8 592	250
229	13072086	Retschow	956	370 508	9 711	9 422	181 519	190	13 615	5 446	250
230	13072087	Roggentin	2 731	1 270 661	367 400	254 292	3 203 810	1 173	9 037	2 714	333
231	13072088	Rövershagen	2 712	1 200 477	192 296	195 397	2 079 655	767	20 149	6 716	300
232	13072089	Rühn	627	221 672	20 355	13 200	198 236	316	6 363	2 545	250
233	13072090	Rukieten	364	133 636	7 605	34 582	415 788	1 142	8 588	2 454	350
234	13072091	Sanitz	6 323	2 387 795	194 130	113 641	1 656 709	262	67 886	21 214	320
235	13072092	Sarmstorf	481	168 881	20 212	24 312	286 966	597	8 879	3 552	250

Tabelle 1.2

Nach Gemeinden

Lfd. Nr.	Gemeinde Nr.	Davon						Realsteuer- aufbringungskraft		Steuereinnahmekraft	
		Grundsteuer B			Gewerbesteuer						
		Auf- kommen	Grund- betrag	Hebe- satz	Auf- kommen	Grund- betrag	Hebe- satz				
		EUR		%	EUR		%	EUR	EUR/ EW	EUR	EUR/ EW
1	2	13	14	15	16	17	18	19	20	21	22
188	13072040	107 976	24 540	440	255 360	70 933	360	403 839	401	733 216	729
189	13072041	67 204	15 813	425	176 823	45 339	390	276 574	344	528 793	659
190	13072042	172 014	45 267	380	385 727	96 432	400	625 919	397	1 218 788	773
191	13072043	2 819 728	704 932	400	8 317 661	2 446 371	340	12 599 429	434	21 898 695	754
192	13072044	80 382	21 153	380	121 371	34 677	350	249 854	250	618 549	618
193	13072045	41 347	10 441	396	83 677	24 045	348	167 500	477	287 867	820
194	13072046	36 699	10 367	354	36 080	10 643	339	101 902	187	292 639	536
195	13072047	60 009	16 856	356	167 705	46 327	362	262 795	333	635 352	805
196	13072048	53 903	14 568	370	55 277	16 258	340	151 984	241	361 055	572
197	13072049	74 789	18 021	415	195 158	51 357	380	310 733	309	606 104	602
198	13072050	93 130	21 810	427	352 572	92 539	381	500 249	445	892 684	793
199	13072051	32 334	8 084	400	45 950	12 764	360	95 529	278	194 990	567
200	13072053	65 977	15 709	420	215 509	56 713	380	332 375	400	607 978	732
201	13072055	20 198	5 771	350	27 184	7 995	340	61 597	248	181 476	732
202	13072056	312 799	82 316	380	326 881	99 055	330	784 927	229	1 818 651	530
203	13072057	367 534	98 009	375	1 379 901	424 585	325	2 089 279	540	4 324 767	1 117
204	13072058	384 326	116 462	330	1 747 450	582 483	300	2 814 749	588	4 093 062	855
205	13072059	63 640	17 200	370	209 592	63 513	330	346 442	549	509 804	808
206	13072060	1 196 261	341 789	350	3 975 960	1 325 320	300	6 641 608	833	9 349 622	1 173
207	13072061	25 667	6 937	370	62 597	16 918	370	108 879	349	224 866	721
208	13072062	692 178	195 531	354	5 821 366	1 717 217	339	7 610 120	1 180	9 848 548	1 527
209	13072063	376 751	83 722	450	1 027 901	270 500	380	1 548 001	438	2 602 612	737
210	13072064	312 546	89 299	350	1 203 206	370 217	325	1 840 793	634	3 188 054	1 099
211	13072066	45 282	11 181	405	19 661	5 174	380	98 562	226	215 873	495
212	13072067	78 510	25 003	314	3 160 129	1 215 434	260	4 855 984	6 062	4 839 763	6 042
213	13072069	87 356	23 610	370	111 495	30 134	370	236 547	249	601 384	632
214	13072071	44 653	11 751	380	494 530	130 139	380	582 129	903	732 941	1 136
215	13072072	103 819	25 955	400	540 915	180 305	300	823 137	643	1 472 098	1 149
216	13072073	99 659	23 728	420	269 119	72 735	370	397 322	355	921 208	823
217	13072074	299 849	83 291	360	939 828	284 796	330	1 491 410	377	2 454 940	620
218	13072075	224 123	64 035	350	407 552	116 443	350	733 366	344	1 770 950	831
219	13072076	14 829	4 237	350	26 343	8 232	320	57 722	365	100 751	638
220	13072077	238 766	59 692	400	876 269	269 621	325	1 325 455	522	2 649 028	1 043
221	13072078	13 045	3 261	400	46 769	12 308	380	69 357	525	123 563	936
222	13072079	68 266	17 067	400	184 602	49 892	370	300 812	397	520 088	687
223	13072080	75 794	18 949	400	203 617	58 176	350	329 877	349	836 139	884
224	13072081	170 138	56 713	300	2 254 047	683 045	330	2 910 643	4 158	3 281 996	4 689
225	13072082	65 711	15 834	415	35 598	9 368	380	153 596	199	345 669	449
226	13072083	80 724	21 243	380	123 852	36 861	336	245 795	249	579 014	587
227	13072084	30 823	8 111	380	- 25 668	- 6 937	370	34 034	84	138 749	342
228	13072085	317 018	90 577	350	966 423	322 141	300	1 672 479	762	2 354 448	1 073
229	13072086	65 611	20 503	320	102 293	26 919	380	211 721	221	582 517	609
230	13072087	426 622	99 911	427	2 768 151	726 549	381	3 263 209	1 195	4 646 979	1 702
231	13072088	217 195	60 332	360	1 842 311	558 276	330	2 451 537	904	3 648 914	1 345
232	13072089	48 557	12 949	375	143 316	37 715	380	211 129	337	439 957	702
233	13072090	31 734	7 934	400	375 466	98 807	380	426 200	1 171	532 858	1 464
234	13072091	484 886	122 756	395	1 103 937	324 687	340	1 864 270	295	4 332 554	685
235	13072092	34 964	10 284	340	243 123	69 464	350	326 168	678	490 948	1 021

Kapitel 1			Realsteuervergleich 2021								
Tabelle 1.2			Nach Gemeinden								
Lfd. Nr.	Gemeinde-Nr.	Gemeinde	Ein- wohner am 30.06.2021	Gemeindeanteil an der		Gewerbe- steuer- umlage	Realsteuer- Istaufkommen	Davon			
				Einkom- mensteuer	Umsatz- steuer			Grundsteuer A			
								Auf- kommen	Grund- betrag	Hebe- satz	
				EUR				EUR/ EW	EUR		%
1	2	3	4	5	6	7	8	9	10	11	12
236	13072093	Satow	5 962	2 104 304	263 793	200 384	3 069 851	515	110 902	39 608	280
237	13072094	Schorssow	464	104 715	11 909	2 147	106 388	229	24 985	8 328	300
238	13072095	Schwaan, Stadt	4 998	1 500 392	272 321	74 852	1 226 849	245	24 666	7 957	310
239	13072096	Schwasdorf	440	153 630	25 183	10 196	180 796	411	30 491	9 836	310
240	13072097	Selpin	487	135 268	7 894	22 016	261 072	536	27 680	7 909	350
241	13072098	Stäbelow	1 403	724 336	172 263	170 901	1 725 491	1 230	15 887	6 355	250
242	13072099	Steffenhagen	556	175 155	15 576	10 162	153 218	276	13 136	5 254	250
243	13072101	Steinhagen	670	201 168	79 072	45 457	565 856	845	11 033	3 416	323
244	13072102	Stubbendorf	167	37 438	985	1 121	45 759	274	22 883	6 538	350
245	13072103	Sukow-Levitow	491	136 084	14 217	9 671	169 794	346	23 093	7 217	320
246	13072104	Tarnow	1 079	276 504	18 056	13 051	260 574	241	34 082	10 552	323
247	13072105	Tessin, Stadt	3 974	1 083 520	181 065	99 424	1 207 979	304	5 896	1 512	390
248	13072106	Teterow, Bergringstadt	8 334	2 064 264	945 933	398 080	5 833 348	700	45 417	12 616	360
249	13072107	Thelkow	457	143 225	12 412	16 341	202 807	444	14 369	4 790	300
250	13072108	Thulendorf	672	322 103	16 789	7 723	147 673	220	8 880	2 775	320
251	13072109	Thürkow	372	95 636	23 234	27 728	338 371	910	15 522	4 704	330
252	13072110	Vorbeck	364	118 589	4 061	7 157	126 943	349	15 157	3 789	400
253	13072111	Walkendorf	906	208 513	26 401	29 102	426 236	470	54 087	20 124	269
254	13072112	Wardow	1 310	435 540	11 923	11 517	238 822	182	45 233	18 239	248
255	13072113	Warnkenhagen	326	88 597	12 577	6 227	113 791	349	18 730	6 042	310
256	13072114	Warnow	881	280 737	20 835	13 750	269 703	306	38 968	12 989	300
257	13072116	Wiendorf	791	301 241	8 807	10 060	196 673	249	14 776	4 766	310
258	13072117	Wittenbeck	869	329 295	25 254	14 697	285 818	329	9 745	3 045	320
259	13072118	Zarnewanz	442	139 858	5 799	2 484	55 240	125	9 921	3 543	280
260	13072119	Zehna	637	154 854	19 838	23 684	362 048	568	24 718	6 180	400
261	13072120	Zepelin	449	156 945	5 450	2 122	75 667	169	18 691	6 029	310
262	13072121	Ziesendorf	1 423	593 404	54 533	38 828	540 583	380	28 115	9 372	300
	73	Landkreis Vorpommern-Rügen									
263	13073001	Ahrenshagen-Daskow	2 157	632 321	148 763	121 111	1 409 853	654	61 689	20 094	307
264	13073002	Ahrenshoop, Ostseebad	654	225 600	128 368	50 669	678 162	1 037	819	273	300
265	13073003	Altefähr	1 299	439 570	71 593	31 169	509 965	393	28 765	6 849	420
266	13073004	Altenkirchen	897	167 606	49 457	17 158	364 227	406	41 728	10 432	400
267	13073005	Altenpleen	999	279 309	11 079	5 463	155 619	156	26 418	6 916	382
268	13073006	Baabe, Ostseebad	939	236 515	97 178	50 103	802 548	855	- 67	- 22	300
269	13073007	Bad Sülze, Stadt	1 756	435 540	155 564	52 940	808 252	460	1 577	394	400
270	13073009	Barth, Stadt	8 693	1 810 866	416 380	225 360	3 032 959	349	21 060	7 020	300
271	13073010	Bergen auf Rügen, Stadt	13 629	3 848 862	1 282 190	517 834	7 129 286	523	24 770	12 385	200
272	13073011	Binz, Ostseebad	5 490	1 665 601	703 044	585 901	7 716 781	1 406	2 905	968	300
273	13073012	Born a. Darß	1 156	348 932	70 259	66 854	895 706	775	7 798	2 599	300
274	13073013	Breege	600	194 078	66 935	65 792	893 510	1 489	27 985	6 996	400
275	13073014	Buschvitz	252	96 248	6 391	21 100	210 395	835	6 253	1 563	400
276	13073015	Dettmannsdorf	1 034	284 154	69 873	45 351	682 045	660	51 970	12 993	400
277	13073016	Deyelsdorf	484	115 529	7 482	4 571	129 338	267	38 037	9 509	400
278	13073017	Dierhagen, Ostseebad	1 578	521 128	97 747	51 877	813 891	516	7 807	2 602	300
279	13073018	Divitz-Spoldershagen	451	105 021	8 425	5 607	123 392	274	26 312	8 146	323
280	13073019	Dranske	1 183	306 699	59 324	58 477	815 120	689	16 321	5 440	300
281	13073020	Drechow	220	62 890	1 880	3 045	76 580	348	17 382	5 127	339

Tabelle 1.2

Nach Gemeinden

Lfd. Nr.	Gemeinde Nr.	Davon						Realsteuer- aufbringungskraft		Steuereinnahmekraft	
		Grundsteuer B			Gewerbesteuer						
		Auf- kommen	Grund- betrag	Hebe- satz	Auf- kommen	Grund- betrag	Hebe- satz				
		EUR		%	EUR		%	EUR	EUR/ EW	EUR	EUR/ EW
1	2	13	14	15	16	17	18	19	20	21	22
236	13072093	554 340	131 986	420	2 404 609	572 526	420	2 927 900	491	5 095 612	855
237	13072094	58 094	13 999	415	23 309	6 134	380	112 428	242	226 905	489
238	13072095	453 662	113 416	400	748 521	213 863	350	1 349 197	270	3 047 059	610
239	13072096	43 975	10 596	415	106 330	29 132	365	191 969	436	360 585	820
240	13072097	32 099	9 171	350	201 293	62 904	320	310 439	637	431 584	886
241	13072098	147 077	42 022	350	1 562 527	488 290	320	2 099 156	1 496	2 824 853	2 013
242	13072099	45 723	14 069	325	94 359	29 034	325	191 350	344	371 918	669
243	13072101	59 990	14 049	427	494 833	129 877	381	576 580	861	811 362	1 211
244	13072102	11 665	3 240	360	11 211	3 203	350	48 357	290	85 659	513
245	13072103	41 706	10 050	415	104 995	27 630	380	175 012	356	315 642	643
246	13072104	84 424	19 771	427	142 068	37 288	381	265 860	246	547 369	507
247	13072105	349 873	97 187	360	852 210	284 070	300	1 529 726	385	2 694 887	678
248	13072106	1 124 709	234 314	480	4 663 222	1 137 371	410	5 474 596	657	8 086 713	970
249	13072107	34 370	9 820	350	154 068	46 687	330	239 879	525	379 176	830
250	13072108	59 361	15 028	395	79 432	22 064	360	160 174	238	491 344	731
251	13072109	37 651	9 532	395	285 198	79 222	360	364 634	980	455 777	1 225
252	13072110	38 176	9 544	400	73 610	20 447	360	133 477	367	248 970	684
253	13072111	75 241	21 339	353	296 908	83 150	357	482 692	533	688 504	760
254	13072112	82 037	23 174	354	111 552	32 906	339	289 321	221	725 267	554
255	13072113	27 456	6 616	415	67 605	17 791	380	117 982	362	212 930	653
256	13072114	81 445	20 619	395	149 290	39 287	380	285 447	324	573 269	651
257	13072116	66 926	18 088	370	114 971	28 743	400	206 041	260	506 029	640
258	13072117	129 941	30 219	430	146 132	41 992	348	304 387	350	644 239	741
259	13072118	25 444	8 481	300	19 875	7 098	280	76 222	172	219 394	496
260	13072119	53 123	11 805	450	284 207	67 668	420	334 589	525	485 597	762
261	13072120	33 941	8 485	400	23 035	6 062	380	80 526	179	240 800	536
262	13072121	124 191	31 048	400	388 277	110 936	350	596 765	419	1 205 874	847
	73										
263	13073001	223 564	65 754	340	1 124 600	346 031	325	1 695 893	786	2 355 867	1 092
264	13073002	199 607	55 446	360	477 736	144 768	330	803 613	1 229	1 106 912	1 693
265	13073003	142 790	31 731	450	338 410	89 055	380	506 360	390	986 353	759
266	13073004	126 406	31 602	400	196 093	49 023	400	362 376	404	562 281	627
267	13073005	69 891	19 096	366	59 310	15 608	380	166 613	167	451 539	452
268	13073006	230 013	65 718	350	572 602	143 151	400	840 941	896	1 124 532	1 198
269	13073007	201 650	50 413	400	605 025	151 256	400	807 347	460	1 345 512	766
270	13073009	790 494	219 582	360	2 221 405	643 886	345	3 476 289	400	5 478 175	630
271	13073010	1 186 416	338 976	350	5 918 100	1 479 525	400	7 256 422	532	11 869 640	871
272	13073011	1 352 660	338 165	400	6 361 216	1 674 004	380	7 969 677	1 452	9 752 420	1 776
273	13073012	200 270	52 703	380	687 638	191 011	360	978 982	847	1 331 319	1 152
274	13073013	207 609	51 902	400	657 916	187 976	350	978 425	1 631	1 173 646	1 956
275	13073014	23 289	6 654	350	180 853	60 284	300	268 130	1 064	349 670	1 388
276	13073015	111 779	27 945	400	518 296	129 574	400	667 745	646	976 422	944
277	13073016	37 754	9 208	410	53 547	13 060	410	122 464	253	240 903	498
278	13073017	287 314	79 809	360	518 770	148 220	350	930 575	590	1 497 573	949
279	13073018	36 042	8 441	427	61 038	16 020	381	126 067	280	233 906	519
280	13073019	214 028	61 151	350	584 771	167 077	350	932 253	788	1 239 799	1 048
281	13073020	28 663	7 238	396	30 535	8 699	351	82 335	374	144 061	655

Kapitel 1			Realsteuervergleich 2021								
Tabelle 1.2			Nach Gemeinden								
Lfd. Nr.	Gemeinde-Nr.	Gemeinde	Ein- wohner am 30.06.2021	Gemeindeanteil an der		Gewerbe- steuer- umlage	Realsteuer- Istaufkommen		Davon		
				Einkom- mensteuer	Umsatz- steuer				Grundsteuer A		
									Auf- kommen	Grund- betrag	Hebe- satz
				EUR			EUR/ EW	EUR		%	
1	2	3	4	5	6	7	8	9	10	11	12
282	13073021	Dreschvitz	742	194 792	16 497	2 702	121 774	164	23 843	5 961	400
283	13073022	Eixen	745	185 050	17 658	7 664	220 917	297	57 343	14 336	400
284	13073023	Elmenhorst	715	181 581	10 074	1 631	95 954	134	15 008	4 414	340
285	13073024	Franzburg, Stadt	1 368	312 565	37 254	29 144	412 061	301	11 968	3 898	307
286	13073025	Fuhlendorf	826	218 663	26 748	11 770	232 357	281	5 241	1 497	350
287	13073027	Garz/Rügen, Stadt	2 237	579 275	78 622	29 423	625 902	280	73 152	23 597	310
288	13073028	Gingst	1 222	292 060	38 408	16 487	356 750	292	41 110	7 906	520
289	13073029	Glewitz	540	136 900	7 770	5 014	137 249	254	44 792	14 590	307
290	13073030	Glowe	975	304 200	84 953	37 527	538 617	552	4 255	1 418	300
291	13073031	Göhren, Ostseebad	1 370	362 296	195 458	56 571	988 361	721	1 294	431	300
292	13073032	Grammendorf	548	129 504	20 789	9 534	195 855	357	41 270	11 791	350
293	13073033	Gransebieth	571	158 833	9 700	2 032	91 920	161	5 281	1 320	400
294	13073034	Gremersdorf-Buchholz	693	155 109	15 853	17 469	283 190	409	45 568	15 189	300
295	13073035	Grimmen, Stadt	9 306	2 238 806	641 333	306 298	4 068 508	437	46 605	13 707	340
296	13073036	Groß Kordshagen	311	77 019	4 885	1 381	71 302	229	30 172	9 828	307
297	13073037	Groß Mohrdorf	760	287 980	13 510	13 570	289 669	381	50 614	16 871	300
298	13073038	Gustow	593	171 023	24 616	18 483	255 262	430	21 948	7 839	280
299	13073039	Hugoldsdorf	129	20 402	3 466	8 159	128 611	997	21 029	4 779	440
300	13073040	Insel Hiddensee, Seebad	1 008	303 537	79 241	85 511	815 920	809	4 744	1 336	355
301	13073041	Jakobsdorf	478	122 057	7 523	3 537	89 529	187	19 141	5 890	325
302	13073042	Karnin	212	76 050	9 496	5 633	84 981	401	10 200	2 914	350
303	13073043	Kenz-Küstrow	523	159 445	4 482	2 942	83 323	159	18 469	5 772	320
304	13073044	Klausdorf	686	290 224	20 567	8 948	183 207	267	13 097	4 093	320
305	13073045	Kluis	420	136 441	10 750	11 741	171 911	409	25 919	6 480	400
306	13073046	Kramerhof	1 889	879 241	56 648	75 344	1 107 262	586	15 496	5 165	300
307	13073048	Lancken-Granitz	468	115 937	9 653	1 456	76 499	163	9 865	2 819	350
308	13073049	Lietzow	248	74 673	54 929	7 481	171 864	693	1 211	404	300
309	13073050	Lindholz	643	177 399	32 968	37 314	465 399	724	31 567	9 019	350
310	13073051	Löbnitz	580	157 966	13 774	6 618	163 838	282	32 676	9 336	350
311	13073052	Lohme	465	186 937	28 433	7 612	183 685	395	1 441	360	400
312	13073053	Lüdershagen	578	162 454	14 580	4 666	100 919	175	19 773	5 649	350
313	13073054	Lüssow	807	333 783	186 938	65 268	864 165	1 071	13 713	4 571	300
314	13073055	Marlow, Stadt	4 631	1 462 393	302 463	399 267	4 318 127	932	133 895	35 236	380
315	13073057	Millienhagen-Oebelitz	326	45 650	5 744	11 232	160 380	492	25 770	8 394	307
316	13073059	Neuenkirchen	291	86 098	6 370	3 506	147 439	507	49 975	7 139	700
317	13073060	Niepars	2 500	771 109	88 795	77 008	1 029 585	412	95 910	29 511	325
318	13073061	Pantelitz	846	314 707	17 443	8 931	168 515	199	15 143	4 933	307
319	13073062	Papenhagen	552	176 226	14 455	2 775	94 871	172	26 528	7 579	350
320	13073063	Parchtitz	773	229 170	34 029	41 166	517 102	669	23 419	7 806	300
321	13073064	Patzig	458	139 603	14 731	7 128	115 608	252	9 324	2 664	350
322	13073065	Poseritz	980	259 008	44 736	59 763	639 378	652	27 515	13 758	200
323	13073066	Preetz	1 016	426 206	15 577	35 858	480 290	473	20 932	6 541	320
324	13073067	Prerow, Ostseebad	1 504	535 410	189 356	82 755	1 222 978	813	2 206	735	300
325	13073068	Prohn	2 163	751 828	57 436	15 968	349 374	162	16 299	5 433	300
326	13073069	Pruchten	732	217 694	17 524	18 199	265 527	363	4 557	1 139	400
327	13073070	Putbus, Stadt	4 491	1 269 182	170 343	79 124	1 635 958	364	77 523	19 381	400
328	13073071	Putgarten	185	54 168	27 954	12 115	193 923	1 048	12 223	3 492	350
329	13073072	Ralswiek	258	70 337	36 768	18 545	198 524	769	9 547	3 182	300

Tabelle 1.2

Nach Gemeinden

Lfd. Nr.	Gemeinde Nr.	Davon						Realsteuer- aufbringungskraft		Steuereinnahmekraft	
		Grundsteuer B			Gewerbesteuer						
		Auf- kommen	Grund- betrag	Hebe- satz	Auf- kommen	Grund- betrag	Hebe- satz				
		EUR		%	EUR		%	EUR	EUR/ EW	EUR	EUR/ EW
1	2	13	14	15	16	17	18	19	20	21	22
282	13073021	68 592	17 148	400	29 339	7 721	380	124 348	168	332 934	449
283	13073022	65 032	16 258	400	98 542	21 898	450	203 514	273	398 557	535
284	13073023	64 267	16 067	400	16 679	4 659	358	102 597	143	292 622	409
285	13073024	110 321	27 859	396	289 772	83 268	348	457 219	334	777 894	569
286	13073025	109 421	27 355	400	117 695	33 627	350	254 309	308	487 951	591
287	13073027	258 521	64 630	400	294 229	84 065	350	685 814	307	1 314 289	588
288	13073028	174 321	33 523	520	141 319	47 106	300	354 834	290	668 815	547
289	13073029	42 608	10 760	396	49 849	14 324	348	151 091	280	290 748	538
290	13073030	212 699	60 771	350	321 663	107 221	300	684 807	702	1 036 432	1 063
291	13073031	340 538	85 135	400	646 529	161 632	400	998 502	729	1 499 684	1 095
292	13073032	51 078	12 770	400	103 507	27 239	380	200 593	366	341 353	623
293	13073033	63 420	15 855	400	23 219	5 805	400	95 784	168	262 285	459
294	13073034	37 979	12 660	300	199 643	49 911	400	299 484	432	452 978	654
295	13073035	1 046 433	290 676	360	2 975 470	875 138	340	4 705 000	506	7 278 841	782
296	13073036	27 400	6 919	396	13 730	3 945	348	78 209	251	158 732	510
297	13073037	91 720	26 206	350	147 335	38 772	380	320 682	422	608 601	801
298	13073038	64 325	18 379	350	168 989	52 809	320	310 993	524	488 149	823
299	13073039	12 007	2 729	440	95 575	23 311	410	118 314	917	134 023	1 039
300	13073040	200 384	50 096	400	610 792	244 317	250	1 170 369	1 161	1 467 636	1 456
301	13073041	33 401	8 147	410	36 987	10 106	366	94 286	197	220 329	461
302	13073042	18 451	5 272	350	56 330	16 094	350	95 105	449	175 018	826
303	13073043	36 273	10 364	350	28 581	8 406	340	96 920	185	257 905	493
304	13073044	78 076	20 279	385	92 034	25 565	360	200 968	293	502 811	733
305	13073045	45 358	11 340	400	100 634	33 545	300	201 108	479	336 558	801
306	13073046	273 741	68 435	400	818 025	215 270	380	1 150 036	609	2 010 580	1 064
307	13073048	49 991	12 498	400	16 643	4 161	400	79 835	171	203 967	436
308	13073049	89 433	27 948	320	81 220	21 374	380	205 660	829	327 781	1 322
309	13073050	60 690	15 173	400	373 142	106 612	350	509 875	793	682 927	1 062
310	13073051	59 314	14 829	400	71 848	18 907	380	168 984	291	334 106	576
311	13073052	95 251	23 813	400	86 993	21 748	400	189 015	406	396 773	853
312	13073053	35 815	10 233	350	45 331	13 333	340	115 068	199	287 436	497
313	13073054	197 773	52 046	380	652 679	186 480	350	965 131	1 196	1 420 584	1 760
314	13073055	419 718	110 452	380	3 764 514	1 140 762	330	5 025 598	1 085	6 391 187	1 380
315	13073057	22 930	5 790	396	111 680	32 092	348	177 776	545	217 938	669
316	13073059	67 415	13 483	500	30 049	10 016	300	121 286	417	210 249	723
317	13073060	207 603	56 878	365	726 072	220 022	330	1 199 683	480	1 982 579	793
318	13073061	64 570	16 306	396	88 802	25 518	348	186 338	220	509 557	602
319	13073062	40 748	10 290	396	27 595	7 930	348	100 793	183	288 698	523
320	13073063	82 022	21 873	375	411 661	117 617	350	577 631	747	799 664	1 034
321	13073064	35 005	9 724	360	71 279	20 365	350	130 178	284	277 384	606
322	13073065	99 606	33 202	300	512 257	170 752	300	852 975	870	1 096 956	1 119
323	13073066	70 041	18 192	385	389 317	102 452	380	498 554	491	904 479	890
324	13073067	369 582	102 662	360	851 190	236 442	360	1 366 014	908	2 008 026	1 335
325	13073068	159 707	39 927	400	173 368	45 623	380	368 613	170	1 161 909	537
326	13073069	84 698	24 199	350	176 272	51 998	339	310 722	424	527 740	721
327	13073070	699 373	142 729	490	859 062	226 069	380	1 562 037	348	2 922 438	651
328	13073071	43 238	12 354	350	138 462	34 616	400	199 682	1 079	269 689	1 458
329	13073072	30 019	10 006	300	158 958	52 986	300	259 766	1 007	348 326	1 350

Kapitel 1			Realsteuervergleich 2021								
Tabelle 1.2			Nach Gemeinden								
Lfd. Nr.	Gemeinde-Nr.	Gemeinde	Ein- wohner am 30.06.2021	Gemeindeanteil an der		Gewerbe- steuer- umlage	Realsteuer- Istaufkommen	Davon			
				Einkom- mensteuer	Umsatz- steuer			Grundsteuer A			
								Auf- kommen	Grund- betrag	Hebe- satz	
				EUR			EUR/ EW	EUR		%	
1	2	3	4	5	6	7	8	9	10	11	12
330	13073073	Rambin	942	339 853	58 688	40 997	558 056	592	39 577	9 894	400
331	13073074	Rappin	307	89 516	6 819	7 213	114 653	373	21 326	7 755	275
332	13073075	Ribnitz-Damgarten, Bernsteinstadt	15 362	4 444 510	833 962	430 559	5 319 257	346	70 590	20 762	340
333	13073076	Richtenberg, Stadt	1 323	335 262	53 859	26 966	407 781	308	16 230	5 287	307
334	13073077	Saal	1 410	359 745	28 603	12 014	304 411	216	57 010	14 253	400
335	13073078	Sagard	2 422	638 085	119 418	95 964	1 179 799	487	14 562	3 641	400
336	13073079	Samtens	1 907	505 010	90 520	55 724	848 189	445	30 359	10 120	300
337	13073080	Sassnitz, Stadt	9 145	2 383 204	830 623	1 037 066	11 896 863	1 301	11 115	4 359	255
338	13073081	Schaprode	429	121 037	28 656	53 564	446 106	1 040	13 652	6 826	200
339	13073082	Schlemmin	300	62 227	7 172	4 347	76 982	257	18 846	4 712	400
340	13073083	Sehlen	889	307 413	39 897	26 056	402 570	453	19 793	5 655	350
341	13073084	Sellin, Ostseebad	2 673	663 690	306 237	152 454	2 355 590	881	5 138	1 285	400
342	13073085	Semlow	694	135 727	23 650	11 787	217 986	314	31 383	8 718	360
343	13073086	Splietsdorf	451	125 475	47 928	29 293	315 245	699	25 675	8 558	300
344	13073087	Steinhagen	2 682	1 049 346	61 402	20 683	435 850	163	25 188	6 297	400
345	13073088	Stralsund, Hansestadt	59 168	17 083 236	5 165 956	1 737 460	29 423 147	497	22 455	7 485	300
346	13073089	Süderholz	4 055	1 249 596	112 439	192 042	1 821 861	449	151 476	50 492	300
347	13073090	Sundhagen	5 268	1 710 486	135 670	114 762	1 834 862	348	154 376	44 107	350
348	13073092	Trent	661	160 261	24 463	16 044	211 848	320	42 890	10 723	400
349	13073093	Tribsees, Stadt	2 605	515 671	91 211	75 682	1 111 927	427	54 308	13 577	400
350	13073094	Trinwillershagen	1 194	247 838	24 861	37 519	526 064	441	42 341	12 097	350
351	13073095	Ummanz	542	176 583	18 856	6 850	201 452	372	43 133	10 783	400
352	13073096	Velgast	1 697	397 490	45 384	21 597	420 283	248	73 147	18 287	400
353	13073097	Weitenhagen	212	58 912	7 401	10 806	145 433	686	17 529	5 710	307
354	13073098	Wendisch Baggendorf	534	152 355	12 258	8 212	158 720	297	16 225	5 285	307
355	13073099	Wendorf	871	421 718	175 114	71 009	939 957	1 079	12 225	3 762	325
356	13073100	Wieck a. Darß	736	246 206	40 922	20 768	339 167	461	3 202	1 067	300
357	13073101	Wiek	1 049	285 430	54 827	27 710	508 334	485	52 606	13 152	400
358	13073102	Wittenhagen	1 180	375 098	65 892	19 319	347 584	295	27 423	9 141	300
359	13073103	Wustrow, Ostseebad	1 047	462 267	105 185	33 253	540 135	516	1 797	599	300
360	13073104	Zarrendorf	1 135	417 892	31 218	13 229	222 551	196	3 288	1 071	307
361	13073105	Zingst, Ostseeheilbad	3 210	943 917	378 709	242 503	3 493 811	1 088	11 516	3 839	300
362	13073106	Zirkow	687	167 453	31 834	19 213	270 103	393	12 789	4 263	300
363	13073107	Mönchgut, Ostseebad	1 374	371 630	68 661	54 337	909 847	662	8 786	2 375	370
	74	Landkreis Nordwestmecklenburg									
364	13074001	Alt Meteln	1 158	535 920	16 185	8 326	204 775	177	38 466	12 250	314
365	13074002	Bad Kleinen	3 759	1 073 370	103 657	86 257	1 364 078	363	23 296	6 656	350
366	13074003	Barnekow	600	195 659	4 054	5 339	120 344	201	20 719	6 112	339
367	13074004	Benz	640	178 317	10 383	11 312	191 142	299	25 237	7 813	323
368	13074005	Bernstorf	353	86 455	12 112	3 488	96 564	274	23 615	6 966	339
369	13074006	Bibow	381	77 835	26 848	3 430	76 157	200	9 575	3 830	250
370	13074007	Blowatz	1 127	366 631	21 350	14 355	302 257	268	46 431	14 375	323
371	13074008	Bobitz	2 473	851 545	55 401	42 443	694 126	281	75 514	22 745	332
372	13074009	Boiensdorf	502	170 411	14 567	6 299	147 540	294	15 133	4 685	323
373	13074010	Boltenhagen, Ostseebad	2 524	771 466	242 311	123 533	1 680 693	666	33 640	5 954	565
374	13074012	Brüsewitz	1 962	886 025	133 937	49 266	681 985	348	36 438	10 411	350

Tabelle 1.2

Nach Gemeinden

Lfd. Nr.	Gemeinde- Nr.	Davon						Realsteuer- aufbringungskraft		Steuereinnahmekraft	
		Grundsteuer B			Gewerbesteuer						
		Auf- kommen	Grund- betrag	Hebe- satz	Auf- kommen	Grund- betrag	Hebe- satz				
		EUR		%	EUR		%	EUR	EUR/ EW	EUR	EUR/ EW
1	2	13	14	15	16	17	18	19	20	21	22
330	13073073	131 934	27 486	480	386 545	117 135	330	607 111	644	964 655	1 024
331	13073074	31 500	8 400	375	61 827	20 609	300	142 394	464	231 515	754
332	13073075	1 312 132	385 921	340	3 936 535	1 230 167	320	6 520 276	424	11 368 189	740
333	13073076	123 427	31 168	396	268 124	77 047	348	452 081	342	814 236	615
334	13073077	127 266	31 817	400	120 135	34 324	350	319 022	226	695 357	493
335	13073078	303 269	75 817	400	891 092	274 182	325	1 381 340	570	2 042 879	843
336	13073079	212 825	53 206	400	605 005	159 212	380	882 869	463	1 422 676	746
337	13073080	922 474	242 756	380	10 963 274	2 963 047	370	12 570 645	1 375	14 747 406	1 613
338	13073081	49 854	16 618	300	382 600	153 040	250	689 046	1 606	785 175	1 830
339	13073082	24 603	7 688	320	33 533	12 420	270	97 341	324	162 393	541
340	13073083	107 333	26 833	400	275 444	74 444	370	424 387	477	745 642	839
341	13073084	608 122	152 031	400	1 742 330	435 583	400	2 355 229	881	3 172 702	1 187
342	13073085	78 838	23 188	340	107 765	33 677	320	260 541	375	408 132	588
343	13073086	38 484	12 828	300	251 086	83 695	300	409 196	907	553 305	1 227
344	13073087	205 013	51 771	396	205 649	59 095	348	475 219	177	1 565 284	584
345	13073088	7 310 128	1 341 308	545	22 090 564	4 964 172	445	25 118 733	425	45 630 464	771
346	13073089	298 657	85 331	350	1 371 728	548 691	250	2 669 197	658	3 839 190	947
347	13073090	532 870	133 218	400	1 147 616	327 890	350	1 998 650	379	3 730 045	708
348	13073092	31 442	7 861	400	137 516	45 839	300	247 909	375	416 589	630
349	13073093	235 929	60 495	390	821 690	216 234	380	1 147 422	440	1 678 621	644
350	13073094	108 535	27 134	400	375 188	107 197	350	574 366	481	809 547	678
351	13073095	99 601	24 900	400	58 718	19 573	300	220 133	406	408 721	754
352	13073096	131 164	33 122	396	215 972	61 706	350	444 469	262	865 746	510
353	13073097	20 466	5 168	396	107 438	30 873	348	161 369	761	216 877	1 023
354	13073098	60 848	15 366	396	81 647	23 462	348	175 455	329	331 856	621
355	13073099	116 202	33 201	350	811 530	202 883	400	944 280	1 084	1 470 102	1 688
356	13073100	128 282	35 634	360	207 683	59 338	350	388 620	528	654 980	890
357	13073101	158 837	38 741	410	296 891	79 171	375	519 492	495	832 039	793
358	13073102	126 970	31 743	400	193 191	55 197	350	382 640	324	804 311	682
359	13073103	196 310	54 531	360	342 028	95 008	360	607 563	580	1 141 763	1 091
360	13073104	87 726	22 153	396	131 537	37 798	348	246 488	217	682 369	601
361	13073105	814 761	203 690	400	2 667 534	692 866	385	3 586 793	1 117	4 666 916	1 454
362	13073106	65 185	17 383	375	192 129	54 894	350	302 811	441	482 884	703
363	13073107	326 646	79 670	410	574 415	155 247	370	956 486	696	1 342 440	977
	74										
364	13074001	83 049	24 072	345	83 260	23 789	350	237 807	205	781 586	675
365	13074002	404 274	101 069	400	936 508	246 449	380	1 417 737	377	2 508 507	667
366	13074003	46 086	11 667	395	53 539	15 253	351	130 297	217	324 671	541
367	13074004	42 766	10 015	427	123 139	32 320	381	195 063	305	372 451	582
368	13074005	34 979	8 192	427	37 970	9 966	381	97 538	276	192 618	546
369	13074006	34 238	9 782	350	32 344	9 801	330	93 321	245	194 574	511
370	13074007	99 567	23 318	427	156 259	41 013	381	308 496	274	682 123	605
371	13074008	202 671	52 917	383	415 941	121 266	343	776 514	314	1 641 017	664
372	13074009	63 834	14 949	427	68 573	17 998	381	150 433	300	329 112	656
373	13074010	552 905	157 973	350	1 094 148	352 951	310	2 075 875	822	2 966 118	1 175
374	13074012	223 265	55 816	400	422 282	140 761	300	823 549	420	1 794 246	914

Kapitel 1			Realsteuervergleich 2021								
Tabelle 1.2			Nach Gemeinden								
Lfd. Nr.	Gemeinde-Nr.	Gemeinde	Ein- wohner am 30.06.2021	Gemeindeanteil an der		Gewerbe- steuer- umlage	Realsteuer- Istaufkommen		Davon		
				Einkom- mensteuer	Umsatz- steuer				Grundsteuer A		
									Auf- kommen	Grund- betrag	Hebe- satz
				EUR			EUR/ EW	EUR		%	
1	2	3	4	5	6	7	8	9	10	11	12
375	13074013	Carlow	1 222	462 114	24 495	14 246	298 069	244	39 402	12 199	323
376	13074014	Cramonschagen	510	269 822	18 829	17 196	201 162	394	9 575	3 420	280
377	13074015	Dalberg-Wendelstorf	539	273 545	20 565	17 368	232 547	431	13 681	4 236	323
378	13074016	Damshagen	1 336	430 236	39 600	14 053	377 795	283	106 277	16 401	648
379	13074017	Dassow, Stadt	4 079	1 483 510	351 787	257 116	2 980 996	731	70 325	23 442	300
380	13074018	Dechow	186	91 556	9 677	1 793	58 948	317	14 767	4 572	323
381	13074019	Dorf Mecklenburg	3 205	1 337 224	210 939	92 428	1 358 581	424	31 416	8 976	350
382	13074020	Dragun	760	301 700	22 661	23 610	322 898	425	22 829	7 436	307
383	13074021	Gadebusch, Stadt	5 416	1 618 522	616 006	745 856	8 811 899	1 627	58 636	17 556	334
384	13074022	Gägelow	2 544	989 210	208 704	115 198	1 481 311	582	28 844	9 615	300
385	13074023	Glasin	797	203 106	36 689	45 986	620 352	778	31 208	9 457	330
386	13074024	Gottesgabe	742	304 863	33 012	20 073	267 511	361	32 318	8 080	400
387	13074025	Grambow	664	324 551	11 418	5 235	162 414	245	17 380	5 793	300
388	13074026	Grevesmühlen, Stadt	10 388	3 019 504	760 690	232 608	3 419 853	329	47 497	14 221	334
389	13074027	Grieben	158	56 362	1 455	4 039	58 410	370	8 456	2 494	339
390	13074028	Groß Molzahn	400	130 371	9 971	3 207	74 754	187	6 150	2 563	240
391	13074030	Groß Stieten	541	140 675	23 742	8 251	137 432	254	5 530	2 212	250
392	13074031	Hohen Viecheln	658	219 479	17 115	10 010	158 300	241	10 698	3 343	320
393	13074032	Hohenkirchen	1 276	422 432	64 151	44 305	716 180	561	90 691	18 508	490
394	13074033	Holdorf	394	136 033	7 813	- 345	45 105	114	16 890	5 278	320
395	13074034	Hornstorf	1 225	365 662	133 774	157 704	1 917 143	1 565	12 160	3 765	323
396	13074035	Insel Poel, Ostseebad	2 470	852 004	98 762	143 498	1 784 416	722	46 864	15 117	310
397	13074036	Jesendorf	503	127 770	13 592	7 789	120 636	240	14 171	4 724	300
398	13074037	Kalkhorst	1 831	549 233	45 480	26 618	569 661	311	92 717	18 324	506
399	13074038	Klein Trebbow	1 113	491 035	11 181	8 287	179 153	161	28 472	8 761	325
400	13074039	Klütz, Stadt	3 105	936 419	115 629	75 393	1 117 307	360	85 813	19 864	432
401	13074040	Kneese	357	105 021	10 975	770	43 409	122	14 490	4 830	300
402	13074042	Königsfeld	964	310 525	20 240	21 612	330 330	343	37 693	15 705	240
403	13074043	Krembz	871	253 806	6 951	15 303	220 869	254	30 604	15 302	200
404	13074044	Krusenhagen	588	214 021	14 865	18 772	246 955	420	10 001	3 175	315
405	13074046	Lübberstorf	232	76 356	1 413	4 896	63 951	276	6 904	2 762	250
406	13074047	Lübow	1 597	641 655	52 028	20 260	360 760	226	32 922	10 974	300
407	13074048	Lübstorf	1 452	721 786	56 422	27 506	367 167	253	10 115	3 372	300
408	13074049	Lüdersdorf	5 320	2 506 486	207 582	70 791	1 144 931	215	27 365	9 372	292
409	13074050	Lützwow	1 557	558 465	39 436	198 047	1 968 695	1 264	22 095	8 183	270
410	13074052	Menzendorf	242	93 800	4 717	2 166	52 212	216	16 133	4 759	339
411	13074053	Metelsdorf	481	214 429	6 453	10 246	142 695	297	9 418	3 139	300
412	13074054	Mühlen Eichsen	977	329 652	22 428	11 596	225 162	230	37 086	13 245	280
413	13074056	Neuburg	2 152	619 315	62 087	37 299	646 115	300	44 035	13 633	323
414	13074057	Neukloster, Stadt	4 043	1 112 390	196 888	68 121	1 080 019	267	18 171	5 591	325
415	13074060	Passee	192	53 760	1 911	2 433	42 638	222	9 867	3 654	270
416	13074061	Perlin	378	122 414	1 880	676	43 449	115	9 932	2 207	450
417	13074062	Pingelshagen	514	338 986	3 133	3 918	81 749	159	2 235	745	300
418	13074064	Pokrent	678	256 203	8 299	4 526	117 762	174	12 488	4 068	307
419	13074065	Rehna, Stadt	3 613	1 126 672	149 153	60 675	946 851	262	53 250	16 486	323
420	13074066	Rieps	360	143 174	5 604	5 510	93 801	261	16 657	7 571	220
421	13074067	Roduchelstorf	238	86 302	2 042	1 371	40 617	171	10 660	3 145	339
422	13074068	Roggendorf	1 018	304 353	45 515	17 535	310 297	305	45 786	12 049	380

Tabelle 1.2

Nach Gemeinden

Lfd. Nr.	Gemeinde- Nr.	Davon						Realsteuer- aufbringungskraft		Steuereinnahmekraft	
		Grundsteuer B			Gewerbesteuer						
		Auf- kommen	Grund- betrag	Hebe- satz	Auf- kommen	Grund- betrag	Hebe- satz				
		EUR		%	EUR		%	EUR	EUR/ EW	EUR	EUR/ EW
1	2	13	14	15	16	17	18	19	20	21	22
375	13074013	103 589	24 260	427	155 078	40 703	381	304 108	249	776 471	635
376	13074014	44 197	13 812	320	147 390	49 130	300	262 112	514	533 567	1 046
377	13074015	55 114	12 907	427	163 752	49 622	330	262 822	488	539 565	1 001
378	13074016	143 029	31 504	454	128 489	40 153	320	347 472	260	803 255	601
379	13074017	412 972	108 677	380	2 497 699	734 617	340	3 401 875	834	4 980 055	1 221
380	13074018	24 668	5 777	427	19 513	5 122	381	60 246	324	159 686	859
381	13074019	321 024	75 181	427	1 006 141	264 079	381	1 381 533	431	2 837 269	885
382	13074020	65 316	19 211	340	234 753	67 458	348	370 124	487	670 875	883
383	13074021	655 395	153 488	427	8 097 868	2 131 018	380	8 997 373	1 661	10 486 045	1 936
384	13074022	300 492	84 885	354	1 151 975	329 136	350	1 678 338	660	2 761 055	1 085
385	13074023	83 296	20 824	400	505 848	131 389	385	632 056	793	825 865	1 036
386	13074024	63 143	18 041	350	172 050	57 350	300	327 960	442	645 762	870
387	13074025	92 684	21 554	430	52 350	14 957	350	171 010	258	501 744	756
388	13074026	946 589	236 647	400	2 425 767	664 594	365	3 654 838	352	7 202 424	693
389	13074027	9 450	2 392	395	40 504	11 540	351	63 520	402	117 298	742
390	13074028	38 370	10 658	360	30 234	9 162	330	90 406	226	227 541	569
391	13074030	61 180	20 393	300	70 722	23 574	300	187 446	346	343 612	635
392	13074031	50 358	13 252	380	97 244	28 601	340	179 737	273	406 320	618
393	13074032	144 468	39 045	370	481 021	126 584	380	722 774	566	1 165 051	913
394	13074033	31 958	7 609	420	- 3 743	- 985	380	46 856	119	191 047	485
395	13074034	188 260	44 089	427	1 716 723	450 583	381	1 953 102	1 594	2 294 834	1 873
396	13074035	343 567	91 618	375	1 393 985	409 996	340	2 039 851	826	2 847 120	1 153
397	13074036	30 800	8 800	350	75 665	22 254	340	140 385	279	273 958	545
398	13074037	187 953	48 193	390	288 991	76 050	380	565 706	309	1 133 801	619
399	13074038	73 732	21 066	350	76 949	23 677	325	212 657	191	706 586	635
400	13074039	256 027	67 732	378	775 467	215 407	360	1 196 652	385	2 173 307	700
401	13074040	22 205	7 402	300	6 714	2 201	305	56 826	159	172 052	482
402	13074042	82 696	22 971	360	209 941	61 747	340	391 927	407	701 080	727
403	13074043	59 096	19 699	300	131 169	43 723	300	306 402	352	551 856	634
404	13074044	41 187	10 046	410	195 767	53 635	365	262 430	446	472 545	804
405	13074046	15 078	4 308	350	41 969	13 990	300	82 241	354	155 114	669
406	13074047	125 238	33 848	370	202 600	57 886	350	408 345	256	1 081 769	677
407	13074048	121 286	40 429	300	235 766	78 589	300	491 869	339	1 242 571	856
408	13074049	409 660	112 236	365	707 906	202 259	350	1 303 758	245	3 947 035	742
409	13074050	135 886	40 563	335	1 810 714	565 848	320	2 400 004	1 541	2 799 857	1 798
410	13074052	14 353	3 634	395	21 726	6 190	351	55 712	230	152 063	628
411	13074053	33 747	9 121	370	99 530	29 274	340	163 729	340	374 365	778
412	13074054	80 395	22 332	360	107 681	33 133	325	269 849	276	610 332	625
413	13074056	196 056	45 915	427	406 024	106 568	381	658 601	306	1 302 704	605
414	13074057	380 636	95 159	400	681 212	194 632	350	1 187 373	294	2 428 530	601
415	13074060	13 308	3 802	350	19 463	6 951	280	55 707	290	108 946	567
416	13074061	27 334	8 039	340	6 183	1 932	320	49 783	132	173 401	459
417	13074062	45 932	12 759	360	33 582	11 194	300	101 339	197	439 539	855
418	13074064	60 269	15 219	396	45 005	12 932	348	129 878	192	389 853	575
419	13074065	321 518	75 297	427	572 083	173 358	330	1 054 976	292	2 270 126	628
420	13074066	29 919	9 066	330	47 225	15 742	300	125 779	349	269 048	747
421	13074067	16 211	4 104	395	13 746	3 916	351	43 532	183	130 505	548
422	13074068	110 700	27 675	400	153 811	50 101	307	354 919	349	687 251	675

Kapitel 1			Realsteuervergleich 2021								
Tabelle 1.2			Nach Gemeinden								
Lfd. Nr.	Gemeinde-Nr.	Gemeinde	Ein- wohner am 30.06.2021	Gemeindeanteil an der		Gewerbe- steuer- umlage	Realsteuer- Istaufkommen	Davon			
				Einkom- mensteuer	Umsatz- steuer			Grundsteuer A			
								Auf- kommen	Grund- betrag	Hebe- satz	
				EUR			EUR/ EW	EUR		%	
1	2	3	4	5	6	7	8	9	10	11	12
423	13074069	Roggenstorf	444	159 241	10 456	4 418	134 541	303	34 469	10 168	339
424	13074070	Rögnitz	195	57 382	824	1 900	37 150	191	8 612	4 306	200
425	13074071	Rüting	536	212 338	7 392	1 868	75 354	141	17 915	7 166	250
426	13074072	Schildetal	765	240 085	13 862	13 127	199 626	261	25 435	8 478	300
427	13074073	Schlagsdorf	1 195	470 836	10 423	8 871	178 347	149	19 562	7 825	250
428	13074074	Schönberg, Stadt	4 689	1 606 383	411 517	222 439	2 736 749	584	49 114	14 033	350
429	13074075	Seehof	933	459 207	14 264	29 553	338 235	363	4 998	1 562	320
430	13074076	Selmsdorf	3 225	1 253 421	302 213	502 064	5 227 186	1 621	36 737	9 184	400
431	13074077	Testorf-Steinfort	638	196 883	13 969	18 146	288 684	452	34 625	10 720	323
432	13074078	Thandorf	182	89 720	3 645	2 912	72 471	398	15 433	4 778	323
433	13074079	Upahl	1 649	498 176	214 590	62 243	860 575	522	56 842	18 947	300
434	13074080	Utecht	432	255 285	5 020	7 494	125 065	290	9 307	2 881	323
435	13074081	Veelböken	623	172 043	22 733	22 863	374 713	601	53 368	13 342	400
436	13074082	Ventschow	745	175 308	26 082	3 794	98 313	132	7 206	2 882	250
437	13074084	Warin, Stadt	3 200	869 805	160 047	71 188	1 013 299	317	22 417	6 793	330
438	13074085	Warnow	628	230 802	5 115	3 795	130 677	208	26 292	7 512	350
439	13074087	Wismar, Hansestadt	42 735	12 375 943	4 516 261	2 436 419	37 720 154	883	26 843	8 659	310
440	13074088	Zickhusen	515	199 076	4 254	8 338	118 482	230	8 546	3 716	230
441	13074089	Zierow	784	323 021	24 532	21 000	337 819	431	20 107	4 062	495
442	13074090	Zurow	1 295	406 620	58 491	32 092	452 912	350	23 112	9 245	250
443	13074091	Züsow	286	96 044	8 829	17 172	218 834	765	18 436	5 267	350
444	13074092	Wedendorfersee	642	190 864	20 751	7 052	164 905	257	32 553	10 851	300
445	13074093	Stepenitztal	1 730	597 178	25 629	13 046	372 048	215	63 197	17 903	353
446	13074094	Siemz-Niendorf	644	253 143	14 923	8 622	169 124	263	31 088	9 117	341
	75	Landkreis Vorpommern-Greifswald									
447	13075001	Ahlbeck	587	172 502	8 570	4 395	112 007	191	4 643	1 346	345
448	13075002	Alt Tellin	399	106 450	17 128	2 379	121 502	305	25 601	7 552	339
449	13075003	Altwarpen	456	110 785	2 686	602	57 806	127	2 015	576	350
450	13075004	Altwigshagen	382	88 087	6 217	1 674	78 504	206	22 406	6 402	350
451	13075005	Anklam, Hansestadt	12 219	2 980 587	1 204 940	441 893	6 779 984	555	58 314	9 719	600
452	13075006	Bandelin	522	138 430	33 920	- 2 179	44 433	85	18 616	5 171	360
453	13075007	Bargischow	279	96 299	24 406	8 334	138 278	496	16 645	4 896	340
454	13075008	Behrenhoff	830	264 211	36 805	9 621	259 399	313	29 215	7 304	400
455	13075009	Bentzin	847	180 459	21 218	15 106	259 220	306	28 870	8 516	339
456	13075010	Benz	1 123	283 695	51 343	22 677	417 596	372	11 214	3 472	323
457	13075011	Bergholz	317	61 921	4 160	1 601	69 249	218	21 129	6 233	339
458	13075012	Blankensee	551	89 107	4 075	366	61 573	112	13 073	3 735	350
459	13075013	Blesewitz	245	50 853	1 162	540	36 938	151	9 985	2 937	340
460	13075015	Boldekow	653	161 944	14 172	3 662	140 530	215	33 349	9 837	339
461	13075016	Boock	570	118 079	23 680	6 554	112 665	198	5 400	1 593	339
462	13075017	Brietzig	199	36 061	5 828	5 808	91 461	460	11 101	3 364	330
463	13075018	Brünzow	667	206 472	31 426	39 991	532 060	798	15 098	4 674	323
464	13075020	Bugewitz	242	50 700	1 037	79	52 015	215	21 136	6 216	340
465	13075021	Buggenhagen	221	38 765	4 427	1 472	52 555	238	11 037	3 417	323
466	13075022	Butzow	432	159 547	6 661	3 125	77 588	180	9 077	2 678	339
467	13075023	Daberkow	331	57 688	7 902	1 412	55 863	169	15 526	4 580	339
468	13075025	Dargelin	358	118 691	5 987	2 991	85 734	239	16 726	4 919	340

Tabelle 1.2

Nach Gemeinden

Lfd. Nr.	Gemeinde-Nr.	Davon						Realsteuer-aufbringungskraft		Steuereinnahmekraft	
		Grundsteuer B			Gewerbsteuer						
		Auf-kommen	Grund-betrag	Hebe-satz	Auf-kommen	Grund-betrag	Hebe-satz				
		EUR		%	EUR		%	EUR	EUR/EW	EUR	EUR/EW
1	2	13	14	15	16	17	18	19	20	21	22
423	13074069	51 977	12 173	427	48 095	12 623	381	135 840	306	301 119	678
424	13074070	15 507	5 169	300	13 031	5 430	240	57 913	297	114 219	586
425	13074071	39 293	11 068	355	18 146	5 337	340	92 728	173	310 589	579
426	13074072	61 678	17 622	350	112 513	37 504	300	250 438	327	491 258	642
427	13074073	82 751	24 339	340	76 034	25 345	300	230 211	193	702 599	588
428	13074074	431 471	119 853	360	2 256 164	635 539	355	3 034 339	647	4 829 801	1 030
429	13074075	79 927	23 508	340	253 310	84 437	300	435 056	466	878 973	942
430	13074076	313 253	82 435	380	4 877 196	1 434 469	340	5 957 002	1 847	7 010 572	2 174
431	13074077	51 862	12 146	427	202 197	51 845	390	289 822	454	482 529	756
432	13074078	25 344	5 935	427	31 694	8 319	381	74 033	407	164 486	904
433	13074079	234 650	65 181	360	569 083	177 838	320	1 036 672	629	1 687 194	1 023
434	13074080	34 176	8 004	427	81 582	21 413	381	127 502	295	380 312	880
435	13074081	86 180	18 735	460	235 165	65 324	360	379 516	609	551 429	885
436	13074082	55 878	15 965	350	35 229	10 840	325	121 029	162	318 624	428
437	13074084	279 001	79 715	350	711 881	203 395	350	1 158 351	362	2 117 014	662
438	13074085	63 180	14 693	430	41 205	10 843	380	130 996	209	363 118	578
439	13074087	6 367 922	1 097 918	580	31 325 389	6 961 198	450	31 818 084	745	46 273 868	1 083
440	13074088	38 468	11 314	340	71 468	23 823	300	154 019	299	349 011	678
441	13074089	89 712	25 200	356	228 000	60 000	380	355 900	454	682 453	870
442	13074090	118 049	33 728	350	311 751	91 691	340	533 273	412	966 292	746
443	13074091	28 682	7 548	380	171 716	49 062	350	240 828	842	328 530	1 149
444	13074092	63 849	17 256	370	68 503	20 148	340	189 406	295	393 969	614
445	13074093	166 833	39 071	427	142 018	37 275	381	374 175	216	983 936	569
446	13074094	49 596	12 430	399	88 440	24 635	359	180 072	280	439 515	682
	75										
447	13075001	59 645	15 100	395	47 719	12 558	380	118 805	202	295 482	503
448	13075002	72 039	18 192	396	23 862	6 798	351	130 617	327	251 815	631
449	13075003	48 914	12 229	400	6 877	1 719	400	61 691	135	174 560	383
450	13075004	36 966	9 242	400	19 132	4 783	400	80 090	210	172 721	452
451	13075005	1 671 461	341 114	490	5 050 209	1 262 552	400	6 414 540	525	10 158 173	831
452	13075006	49 474	11 347	436	- 23 657	- 6 226	380	42 385	81	216 915	416
453	13075007	30 913	7 240	427	90 720	23 811	381	140 228	503	252 599	905
454	13075008	125 731	20 955	600	104 453	27 488	380	222 098	268	513 494	619
455	13075009	78 863	19 915	396	151 487	43 159	351	282 467	333	469 039	554
456	13075010	159 522	37 359	427	246 860	64 793	381	425 321	379	737 682	657
457	13075011	29 823	7 550	395	18 297	4 574	400	71 371	225	135 852	429
458	13075012	44 319	9 849	450	4 181	1 045	400	59 303	108	152 120	276
459	13075013	21 093	4 940	427	5 860	1 542	380	37 250	152	88 725	362
460	13075015	67 423	15 790	427	39 758	10 463	380	142 053	218	314 507	482
461	13075016	39 855	9 964	400	67 410	18 725	360	121 272	213	256 477	450
462	13075017	15 642	3 638	430	64 718	16 594	390	91 455	460	127 537	641
463	13075018	81 636	19 119	427	435 326	114 259	381	542 167	813	740 075	1 110
464	13075020	30 016	7 030	427	863	227	381	52 179	216	103 837	429
465	13075021	25 493	5 970	427	16 025	4 206	381	53 670	243	95 390	432
466	13075022	34 586	8 100	427	33 925	8 928	380	78 773	182	241 856	560
467	13075023	26 174	6 610	396	14 163	4 035	351	59 670	180	123 847	374
468	13075025	36 537	8 557	427	32 471	8 545	380	86 765	242	208 452	582

Kapitel 1			Realsteuervergleich 2021								
Tabelle 1.2			Nach Gemeinden								
Lfd. Nr.	Gemeinde-Nr.	Gemeinde	Ein- wohner am 30.06.2021	Gemeindeanteil an der		Gewerbe- steuer- umlage	Realsteuer- Istaufkommen		Davon		
				Einkom- mensteuer	Umsatz- steuer				Grundsteuer A		
									Auf- kommen	Grund- betrag	Hebe- satz
				EUR			EUR/ EW	EUR		%	
1	2	3	4	5	6	7	8	9	10	11	12
469	13075026	Dargen	583	130 830	13 501	8 254	169 868	291	14 968	4 634	323
470	13075027	Dersekow	1 113	320 930	39 974	44 636	580 858	522	32 361	9 039	358
471	13075029	Ducherow	2 426	467 572	142 070	26 975	593 408	245	82 051	23 244	353
472	13075031	Eggesin, Stadt	4 708	1 338 601	182 576	54 551	1 410 684	300	7 260	2 200	330
473	13075032	Fahrenwalde	279	73 755	12 521	8 989	133 580	479	22 811	6 517	350
474	13075033	Ferdinandshof	2 635	531 738	63 671	24 365	531 603	202	24 978	7 137	350
475	13075034	Garz	284	51 261	1 865	3 344	75 975	268	2 609	808	323
476	13075035	Glasow	155	25 197	4 887	- 167	20 470	132	11 025	3 855	286
477	13075036	Görmin	889	241 462	21 854	49 756	610 578	687	39 614	12 779	310
478	13075037	Grambin	417	125 934	8 687	4 790	89 320	214	2 818	829	340
479	13075038	Grambow	840	162 199	7 218	1 942	133 178	159	31 205	9 661	323
480	13075039	Greifswald, Universitäts- und Hansestadt	59 186	18 915 167	6 140 807	2 133 019	31 173 097	527	24 182	8 061	300
481	13075040	Gribow	134	30 145	7 046	1 685	43 801	327	10 388	2 597	400
482	13075041	Groß Kiesow	1 275	362 092	27 404	10 120	285 924	224	60 436	15 109	400
483	13075042	Groß Luckow	200	39 071	7 255	176	27 734	139	12 778	3 651	350
484	13075043	Groß Polzin	402	97 932	4 768	1 923	91 057	227	32 218	9 763	330
485	13075044	Gützkow, Stadt	2 965	746 932	121 657	22 458	556 382	188	55 413	16 792	330
486	13075045	Hammer a. d. Uecker	463	105 633	3 645	2 319	67 358	145	6 389	1 825	350
487	13075046	Hanshagen	899	347 810	12 047	6 960	156 122	174	4 039	1 154	350
488	13075048	Heinrichswalde	404	89 567	17 988	10 809	164 118	406	9 222	2 635	350
489	13075049	Heringsdorf, Ostseebad	8 441	2 486 849	1 204 461	445 999	6 717 411	796	6 025	1 944	310
490	13075050	Hinrichshagen	922	372 242	13 738	18 162	276 944	300	8 699	2 485	350
491	13075051	Hintersee	325	72 735	6 732	4 553	93 790	289	11 081	3 166	350
492	13075053	Iven	178	43 661	1 652	2 422	54 582	307	14 182	4 183	339
493	13075054	Jarmen, Stadt	2 908	630 077	171 011	62 008	975 729	336	31 677	8 974	353
494	13075055	Jatznick	2 227	574 073	46 129	12 037	428 928	193	57 136	12 697	450
495	13075056	Kamminke	247	42 845	6 310	5 079	84 478	342	667	207	323
496	13075058	Karlshagen, Ostseebad	3 234	932 237	95 762	49 017	983 048	304	1 700	548	310
497	13075059	Katzow	598	187 804	10 852	10 046	169 483	283	11 392	3 527	323
498	13075060	Kemnitz	1 150	391 165	23 894	10 095	225 937	196	16 136	4 996	323
499	13075061	Klein Bünzow	666	187 651	42 258	28 163	416 704	626	35 095	11 321	310
500	13075063	Koblentz	197	48 711	9 317	327	32 717	166	12 389	3 812	325
501	13075065	Korswandt	588	182 601	15 708	4 041	112 960	192	3 811	1 155	330
502	13075066	Koserow, Ostseebad	1 718	496 849	145 032	149 604	1 994 490	1 161	1 413	437	323
503	13075067	Krackow	621	125 883	69 638	44 726	611 414	985	47 619	13 803	345
504	13075068	Krien	665	120 476	20 114	9 199	190 136	286	27 154	8 010	339
505	13075069	Kröslin	1 757	581 009	53 124	13 587	346 027	197	12 996	4 024	323
506	13075070	Kruckow	655	129 249	35 790	13 540	243 357	372	39 264	11 582	339
507	13075071	Krugsdorf	468	138 175	7 242	6 227	103 958	222	3 978	1 326	300
508	13075072	Krummin	231	87 220	3 183	774	43 968	190	5 709	1 903	300
509	13075073	Krusenfelde	162	36 367	4 241	219	29 862	184	14 027	4 138	339
510	13075074	Lassan, Stadt	1 463	306 801	52 009	13 794	307 512	210	16 258	5 033	323
511	13075075	Leopoldshagen	639	132 820	9 762	5 721	115 101	180	8 242	2 355	350
512	13075076	Levenhagen	413	123 792	13 697	13 359	196 596	476	14 716	4 088	360
513	13075078	Liepgarten	791	230 445	9 069	10 825	188 187	238	9 249	2 643	350
514	13075079	Löcknitz	3 279	618 091	125 020	79 489	1 166 970	356	7 226	2 107	343
515	13075080	Loddin, Seebad	986	287 776	94 203	43 200	674 712	684	1 252	388	323
516	13075081	Loissin	786	300 935	14 290	21 511	320 574	408	12 157	3 764	323

Tabelle 1.2

Nach Gemeinden

Lfd. Nr.	Gemeinde Nr.	Davon						Realsteuer- aufbringungskraft		Steuereinnahmekraft	
		Grundsteuer B			Gewerbesteuer						
		Auf- kommen	Grund- betrag	Hebe- satz	Auf- kommen	Grund- betrag	Hebe- satz				
		EUR		%	EUR		%	EUR	EUR/ EW	EUR	EUR/ EW
1	2	13	14	15	16	17	18	19	20	21	22
469	13075026	65 047	15 233	427	89 853	23 583	381	173 177	297	309 255	530
470	13075027	74 084	18 069	410	474 413	127 530	372	603 721	542	919 989	827
471	13075029	218 484	51 167	427	292 873	77 072	380	599 032	247	1 181 699	487
472	13075031	811 159	168 991	480	592 265	155 859	380	1 346 085	286	2 812 712	597
473	13075032	20 879	5 965	350	89 890	25 683	350	147 383	528	224 669	805
474	13075033	228 166	57 042	400	278 459	69 615	400	541 746	206	1 112 789	422
475	13075034	36 969	8 658	427	36 397	9 553	381	77 373	272	127 155	448
476	13075035	11 108	3 043	365	- 1 663	- 478	348	24 244	156	54 496	352
477	13075036	59 183	15 175	390	511 781	142 161	360	660 451	743	874 011	983
478	13075037	37 913	9 478	400	48 589	13 687	355	97 053	233	226 883	544
479	13075038	80 838	18 932	427	21 135	5 547	381	136 023	162	303 499	361
480	13075039	5 247 975	1 093 328	480	25 900 940	6 094 339	425	28 431 143	480	51 354 098	868
481	13075040	15 118	3 780	400	18 295	4 814	380	43 780	327	79 285	592
482	13075041	115 616	26 517	436	109 872	28 914	380	277 875	218	657 251	515
483	13075042	13 046	3 062	426	1 910	503	380	27 451	137	73 601	368
484	13075043	37 956	8 706	436	20 883	5 496	380	91 765	228	192 540	479
485	13075044	257 778	59 123	436	243 191	64 166	379	561 911	190	1 408 042	475
486	13075045	34 468	8 617	400	26 501	6 625	400	69 233	150	176 192	381
487	13075046	76 316	17 873	427	75 767	19 886	381	158 651	176	511 547	569
488	13075048	31 366	8 043	390	123 530	30 883	400	163 607	405	260 353	644
489	13075049	1 741 687	464 450	375	4 969 699	1 274 282	390	6 969 565	826	10 214 876	1 210
490	13075050	71 061	17 123	415	197 184	51 891	380	284 083	308	651 901	707
491	13075051	35 883	8 971	400	46 826	13 007	360	100 023	308	174 937	538
492	13075053	16 112	4 079	395	24 288	6 920	351	58 555	329	101 446	570
493	13075054	297 397	73 796	403	646 655	177 166	365	1 038 126	357	1 777 206	611
494	13075055	217 026	48 228	450	154 766	34 392	450	385 340	173	993 504	446
495	13075056	28 525	6 680	427	55 286	14 511	381	86 023	348	130 100	527
496	13075058	449 168	95 568	470	532 180	140 047	380	960 401	297	1 939 383	600
497	13075059	48 734	11 413	427	109 357	28 703	381	172 761	289	361 371	604
498	13075060	99 913	23 399	427	109 888	28 842	381	230 250	200	635 214	552
499	13075061	76 642	17 578	436	304 967	80 466	379	426 521	640	628 267	943
500	13075063	16 731	3 891	430	3 597	934	385	33 263	169	90 964	462
501	13075065	65 280	16 320	400	43 869	11 544	380	119 531	203	313 800	534
502	13075066	347 436	81 367	427	1 645 641	427 439	385	2 013 986	1 172	2 506 264	1 459
503	13075067	76 920	18 014	427	486 875	127 789	381	620 407	999	771 201	1 242
504	13075068	62 848	14 719	427	100 134	26 282	381	192 701	290	324 092	487
505	13075069	185 130	43 356	427	147 901	38 819	381	352 378	201	972 925	554
506	13075070	68 305	17 292	395	135 788	38 686	351	263 968	403	415 468	634
507	13075071	35 037	8 759	400	64 943	17 793	365	111 531	238	250 720	536
508	13075072	29 857	8 531	350	8 402	2 211	380	51 981	225	141 611	613
509	13075073	13 462	3 153	427	2 373	624	380	29 944	185	70 333	434
510	13075074	133 606	31 289	427	157 648	39 412	400	305 666	209	650 682	445
511	13075075	48 014	12 004	400	58 845	16 346	360	123 439	193	260 300	407
512	13075076	36 460	8 539	427	145 420	38 168	381	198 899	482	323 029	782
513	13075078	67 598	16 900	400	111 340	30 928	360	202 263	256	430 953	545
514	13075079	344 416	85 251	404	815 328	227 111	359	1 258 788	384	1 922 410	586
515	13075080	203 201	47 588	427	470 259	123 428	381	687 036	697	1 025 815	1 040
516	13075081	74 259	17 391	427	234 158	61 459	381	326 661	416	620 375	789

Kapitel 1			Realsteuervergleich 2021								
Tabelle 1.2			Nach Gemeinden								
Lfd. Nr.	Gemeinde-Nr.	Gemeinde	Ein- wohner am 30.06.2021	Gemeindeanteil an der		Gewerbe- steuer- umlage	Realsteuer- Istaufkommen		Davon		
				Einkom- mensteuer	Umsatz- steuer				Grundsteuer A		
									Auf- kommen	Grund- betrag	Hebe- satz
				EUR				EUR/ EW	EUR		%
1	2	3	4	5	6	7	8	9	10	11	12
517	13075082	Loitz, Stadt	4 250	1 027 924	159 713	80 924	1 264 584	298	73 247	23 628	310
518	13075083	Lubmin, Seebad	2 105	823 441	374 711	592 061	6 805 359	3 233	5 456	1 689	323
519	13075084	Lübs	345	82 528	15 127	11 442	175 427	508	28 835	8 481	340
520	13075085	Luckow	565	117 263	9 504	4 647	112 322	199	8 232	2 352	350
521	13075087	Lütow	441	106 807	22 575	11 573	192 851	437	7 806	2 518	310
522	13075088	Medow	482	144 194	22 233	20 055	319 880	664	34 216	9 776	350
523	13075089	Meiersberg	413	116 957	3 481	1 548	49 890	121	3 927	1 122	350
524	13075090	Mellenthin	458	107 521	20 377	19 223	285 724	624	9 614	2 976	323
525	13075091	Mesekenhagen	1 083	467 317	50 084	15 551	262 968	243	15 603	5 033	310
526	13075092	Mölschow	797	238 045	18 395	9 284	202 746	254	8 480	2 735	310
527	13075093	Mönkebude	771	243 911	23 793	10 087	189 168	245	4 346	1 402	310
528	13075094	Murchin	757	216 878	51 963	16 643	424 790	561	32 578	9 308	350
529	13075095	Nadrensee	342	49 680	11 270	34 909	408 820	1 195	17 189	5 322	323
530	13075097	Neu Boltenhagen	559	147 050	4 348	1 349	74 246	133	14 646	4 534	323
531	13075098	Neu Kosenow	469	130 218	26 889	198 271	2 228 430	4 751	26 185	7 701	340
532	13075101	Neuenkirchen	213	90 485	3 531	38 202	431 338	2 025	21 253	6 251	340
533	13075102	Neuenkirchen	2 398	1 126 161	156 505	59 998	1 016 958	424	16 161	4 973	325
534	13075103	Nieden	156	40 295	245	91	15 104	97	732	227	323
535	13075104	Papendorf	212	43 967	2 252	2 335	53 665	253	10 795	3 352	322
536	13075105	Pasewalk, Stadt	9 897	2 564 939	1 030 893	267 139	4 403 377	445	38 985	11 139	350
537	13075106	Peenemünde	340	87 628	27 802	18 632	305 926	900	30	10	310
538	13075107	Penkun, Stadt	1 766	377 291	43 057	12 072	385 409	218	83 274	23 590	353
539	13075108	Plöwen	259	77 121	6 760	1 198	41 714	161	7 328	2 162	339
540	13075109	Polzow	253	66 104	2 541	570	32 519	129	8 147	2 328	350
541	13075110	Postlow	299	49 476	11 022	662	47 173	158	14 359	4 223	340
542	13075111	Pudagla	498	155 517	18 000	19 821	262 653	527	2 171	672	323
543	13075113	Ramin	661	108 694	20 639	8 016	181 113	274	31 671	9 342	339
544	13075114	Rankwitz	551	143 735	10 538	9 608	196 958	357	14 878	4 846	307
545	13075115	Rollwitz	912	242 227	31 358	33 073	491 893	539	34 702	10 516	330
546	13075116	Rossin	166	30 196	560	115	25 689	155	11 716	3 446	340
547	13075117	Rossow	445	67 634	8 730	6 173	116 090	261	18 173	5 345	340
548	13075118	Rothemühl	297	102 216	3 588	2 097	55 633	187	4 499	1 285	350
549	13075119	Rothenklempenow	596	130 473	13 680	491	85 363	143	29 689	8 606	345
550	13075120	Rubenow	788	242 585	264 169	149 045	1 868 282	2 371	24 107	7 463	323
551	13075121	Rubkow	616	150 672	16 918	7 944	189 692	308	29 683	7 915	375
552	13075122	Sarnow	382	78 957	13 804	3 229	84 182	220	14 754	4 339	340
553	13075123	Sassen-Trantow	848	267 475	34 938	58 815	699 894	825	42 603	14 201	300
554	13075124	Sauzin	438	194 894	9 434	2 970	84 081	192	3 878	1 201	323
555	13075125	Schmatzin	284	69 011	11 415	869	54 402	192	19 826	6 138	323
556	13075126	Schönwalde	433	129 045	1 893	422	50 843	117	21 246	5 902	360
557	13075127	Spantekow	1 115	262 936	28 238	15 392	320 841	288	55 054	15 596	353
558	13075128	Stolpe an der Peene	282	71 561	12 242	686	65 734	233	25 540	5 108	500
559	13075129	Stolpe auf Usedom	371	126 801	4 540	2 165	88 682	239	10 417	3 225	323
560	13075130	Strasburg (Uckermark), Stadt	4 538	885 770	186 386	69 614	1 360 896	300	70 661	21 876	323
561	13075131	Torgelow, Stadt	8 932	2 257 628	901 548	121 196	2 634 751	295	15 533	4 088	380
562	13075133	Trassenheide, Ostseebad	952	335 466	135 256	57 966	901 080	947	1 298	419	310
563	13075134	Tutow	1 013	226 008	49 607	47 454	591 936	584	279	79	353
564	13075135	Ückeritz, Seebad	1 016	379 842	101 878	36 626	563 946	555	1 828	566	323

Tabelle 1.2

Nach Gemeinden

Lfd. Nr.	Gemeinde Nr.	Davon						Realsteuer- aufbringungskraft		Steuereinnahmekraft	
		Grundsteuer B			Gewerbesteuer						
		Auf- kommen	Grund- betrag	Hebe- satz	Auf- kommen	Grund- betrag	Hebe- satz				
		EUR		%	EUR		%	EUR	EUR/ EW	EUR	EUR/ EW
1	2	13	14	15	16	17	18	19	20	21	22
517	13075082	358 978	92 046	390	832 359	231 211	360	1 376 142	324	2 482 855	584
518	13075083	354 897	83 114	427	6 445 006	1 691 603	381	6 933 048	3 294	7 539 139	3 582
519	13075084	30 538	7 731	395	116 054	32 691	355	188 818	547	275 031	797
520	13075085	53 642	13 411	400	50 448	13 276	380	117 621	208	239 741	424
521	13075087	59 390	14 848	400	125 655	33 067	380	201 242	456	319 050	723
522	13075088	56 466	13 772	410	229 198	57 300	400	314 901	653	461 274	957
523	13075089	30 044	7 511	400	15 919	4 422	360	53 526	130	172 416	417
524	13075090	66 849	15 656	427	209 261	54 924	381	291 128	636	399 802	873
525	13075091	92 746	23 421	396	154 619	44 431	348	290 984	269	792 834	732
526	13075092	93 467	19 887	470	100 799	26 526	380	198 456	249	445 612	559
527	13075093	83 951	20 988	400	100 871	28 820	350	207 685	269	465 301	604
528	13075094	211 515	48 513	436	180 697	47 552	380	426 330	563	678 528	896
529	13075095	32 562	8 244	395	359 069	99 741	360	440 761	1 289	466 802	1 365
530	13075097	44 917	10 519	427	14 683	3 854	381	75 788	136	225 838	404
531	13075098	43 927	11 121	395	2 158 318	566 488	381	2 273 047	4 847	2 231 883	4 759
532	13075101	19 333	4 858	398	390 752	109 149	358	465 683	2 186	521 497	2 448
533	13075102	315 109	73 281	430	685 688	171 422	400	1 000 221	417	2 222 890	927
534	13075103	13 382	3 134	427	990	260	381	15 373	99	55 821	358
535	13075104	17 518	4 112	426	25 352	6 672	380	54 958	259	98 842	466
536	13075105	1 311 380	267 629	490	3 053 012	763 253	400	4 162 027	421	7 490 721	757
537	13075106	103 605	22 044	470	202 291	53 234	380	302 387	889	399 185	1 174
538	13075107	170 726	39 983	427	131 409	34 491	381	386 336	219	794 612	450
539	13075108	22 059	5 585	395	12 327	3 424	360	44 764	173	127 447	492
540	13075109	18 186	4 436	410	6 186	1 628	380	33 358	132	101 433	401
541	13075110	25 610	5 998	427	7 204	1 891	381	47 497	159	107 333	359
542	13075111	44 711	10 471	427	215 771	56 633	381	267 548	537	421 244	846
543	13075113	62 186	14 563	427	87 256	22 902	381	183 361	277	304 678	461
544	13075114	86 552	21 857	396	95 528	27 451	348	217 653	395	362 318	658
545	13075115	98 113	22 817	430	359 078	94 494	380	501 028	549	741 541	813
546	13075116	12 722	2 979	427	1 251	329	380	25 732	155	56 373	340
547	13075117	34 781	8 739	398	63 136	17 636	358	124 268	279	194 459	437
548	13075118	30 167	7 918	381	20 967	5 991	350	61 928	209	165 635	558
549	13075119	50 513	12 534	403	5 161	1 402	368	88 630	149	232 293	390
550	13075120	221 719	51 925	427	1 622 456	425 841	381	1 903 442	2 416	2 261 151	2 869
551	13075121	73 990	16 970	436	86 019	22 696	379	188 242	306	347 888	565
552	13075122	36 399	9 145	398	33 029	9 226	358	90 026	236	179 559	470
553	13075123	69 141	18 195	380	588 150	168 043	350	778 784	918	1 022 383	1 206
554	13075124	47 960	11 232	427	32 243	8 485	380	85 716	196	287 074	655
555	13075125	25 146	5 767	436	9 430	2 482	380	55 192	194	134 749	474
556	13075126	24 778	8 259	300	4 819	1 205	400	60 264	139	190 780	441
557	13075127	105 266	26 121	403	160 521	43 978	365	336 258	302	612 040	549
558	13075128	32 354	7 577	427	7 840	1 960	400	57 580	204	140 698	499
559	13075129	54 701	12 811	427	23 564	6 185	381	90 408	244	219 585	592
560	13075130	532 436	124 692	427	757 799	198 897	381	1 386 593	306	2 389 135	526
561	13075131	1 060 987	223 366	475	1 558 231	346 274	450	2 327 631	261	5 365 611	601
562	13075133	270 438	57 540	470	629 344	165 617	380	894 120	939	1 306 877	1 373
563	13075134	96 776	24 014	403	494 881	135 584	365	630 841	623	859 001	848
564	13075135	163 413	38 270	427	398 705	104 647	381	574 272	565	1 019 366	1 003

Kapitel 1			Realsteuervergleich 2021								
Tabelle 1.2			Nach Gemeinden								
Lfd. Nr.	Gemeinde-Nr.	Gemeinde	Ein- wohner am 30.06.2021	Gemeindeanteil an der		Gewerbe- steuer- umlage	Realsteuer- Istaufkommen	Davon			
				Einkom- mensteuer	Umsatz- steuer			Grundsteuer A			
						Auf- kommen		Grund- betrag	Hebe- satz		
				EUR				EUR/ EW	EUR		%
1	2	3	4	5	6	7	8	9	10	11	12
565	13075136	Ueckermünde, Seebad, Stadt	8 425	2 412 533	979 253	192 474	3 088 196	367	8 221	2 740	300
566	13075137	Usedom, Stadt	1 771	326 846	72 253	33 564	603 972	341	26 132	8 090	323
567	13075138	Viereck	1 016	321 899	17 857	6 383	191 497	188	17 409	5 357	325
568	13075139	Vogelsang-Warsin	360	91 964	1 624	1 013	47 877	133	3 510	1 003	350
569	13075140	Völschow	520	106 143	12 251	56 147	622 096	1 196	25 187	7 430	339
570	13075141	Wackerow	1 514	542 959	13 467	5 527	313 481	207	37 252	6 652	560
571	13075142	Weitenhagen	1 996	940 194	80 567	65 306	905 985	454	20 869	6 522	320
572	13075143	Wilhelmsburg	731	178 623	43 508	13 053	243 498	333	26 045	7 441	350
573	13075144	Wolgast, Stadt	11 796	2 836 750	857 185	608 864	8 030 852	681	26 649	8 328	320
574	13075145	Wrangelsburg	238	54 525	5 365	1 588	50 098	210	9 987	2 497	400
575	13075146	Wusterhusen	1 102	377 342	54 164	33 650	472 680	429	16 077	4 977	323
576	13075147	Zemitz	731	161 230	8 340	7 357	162 025	222	17 837	5 522	323
577	13075148	Zempin, Seebad	959	222 488	48 050	16 847	360 834	376	421	130	323
578	13075149	Zerrenthin	474	111 550	4 228	3 515	89 260	188	12 692	3 733	340
579	13075150	Ziethen	436	120 731	19 335	4 784	110 105	253	15 365	3 940	390
580	13075151	Zinnowitz, Ostseebad	4 170	1 165 028	380 400	172 129	2 724 845	653	2 378	793	300
581	13075152	Zirchow	589	96 860	41 250	- 7 962	- 38 091	- 65	2 689	867	310
582	13075154	Züssow	1 291	302 262	80 731	16 258	330 522	256	22 434	6 946	323
583	13075155	Neetzow-Liepen	821	169 748	27 840	51 846	708 962	864	57 048	14 262	400
584	13075156	Karlsburg	1 846	594 169	176 407	28 330	504 496	273	23 613	5 903	400
	76	Landkreis Ludwigslust-Parchim									
585	13076001	Alt Krenzlin	746	235 036	16 453	20 267	283 343	380	17 197	5 602	307
586	13076002	Alt Zachun	360	129 657	5 506	6 514	117 136	325	6 689	1 911	350
587	13076003	Balow	318	81 865	9 445	3 192	69 786	219	12 567	4 054	310
588	13076004	Bandenitz	483	221 060	20 231	11 585	165 715	343	8 390	3 227	260
589	13076005	Banzkow	2 790	1 140 239	78 026	49 281	790 386	283	24 634	8 798	280
590	13076006	Barkhagen	607	199 178	28 177	66 569	806 709	1 329	27 567	8 535	323
591	13076007	Barnin	469	186 835	13 138	21 162	291 252	621	9 626	2 980	323
592	13076008	Belsch	223	69 062	4 037	13 124	169 825	762	8 890	2 223	400
593	13076009	Bengerstorf	540	182 091	8 014	- 568	67 373	125	19 893	4 973	400
594	13076010	Besitz	448	181 734	3 476	3 129	74 869	167	12 291	4 390	280
595	13076011	Blankenberg	381	116 090	8 969	398	50 650	133	9 822	3 004	327
596	13076012	Blievenstorf	439	132 463	10 023	15 355	225 798	514	10 381	3 244	320
597	13076013	Bobzin	250	98 748	33 952	23 636	286 357	1 145	6 368	2 123	300
598	13076014	Boizenburg/Elbe, Stadt	10 752	3 535 175	620 974	268 611	3 974 722	370	26 579	8 574	310
599	13076015	Borkow	432	116 447	5 361	2 112	80 484	186	16 775	5 083	330
600	13076016	Brahlstorf	724	224 681	26 208	16 031	239 725	331	13 931	5 277	264
601	13076017	Brenz	501	161 230	98 733	30 314	444 237	887	9 706	3 005	323
602	13076018	Bresegard bei Eldena	194	109 102	11 336	7 118	115 809	597	5 574	1 816	307
603	13076019	Bresegard bei Picher	288	137 410	6 046	8 037	136 249	473	12 312	2 462	500
604	13076020	Brüel, Stadt	2 591	696 691	97 469	48 724	794 932	307	22 896	6 938	330
605	13076021	Brunow	300	82 579	11 873	4 612	86 820	289	18 211	5 691	320
606	13076023	Bülow	332	85 078	2 320	652	51 464	155	18 105	5 173	350
607	13076024	Cambs	625	271 046	18 294	5 661	140 639	225	21 517	6 148	350
608	13076025	Crivitz, Stadt	4 770	1 424 904	277 143	100 655	1 680 427	352	37 004	11 456	323
609	13076026	Dabel	1 378	524 240	44 130	13 834	315 096	229	11 948	3 734	320
610	13076027	Dambeck	281	92 321	8 533	2 281	69 685	248	16 964	5 141	330

Tabelle 1.2

Nach Gemeinden

Lfd. Nr.	Gemeinde Nr.	Davon						Realsteuer- aufbringungskraft		Steuereinnahmekraft	
		Grundsteuer B			Gewerbesteuer						
		Auf- kommen	Grund- betrag	Hebe- satz	Auf- kommen	Grund- betrag	Hebe- satz				
		EUR		%	EUR		%	EUR	EUR/ EW	EUR	EUR/ EW
1	2	13	14	15	16	17	18	19	20	21	22
565	13075136	880 277	231 652	380	2 199 698	549 925	400	3 149 645	374	6 348 957	754
566	13075137	212 473	49 759	427	365 367	95 897	381	615 342	347	980 878	554
567	13075138	104 789	24 370	430	69 299	18 237	380	194 502	191	527 876	520
568	13075139	33 947	8 487	400	10 420	2 894	360	51 435	143	144 010	400
569	13075140	33 836	8 544	396	563 073	160 420	351	684 658	1 317	746 906	1 436
570	13075141	205 164	29 309	700	71 065	15 792	450	210 791	139	761 689	503
571	13075142	176 075	44 019	400	709 041	186 590	380	937 229	470	1 892 683	948
572	13075143	68 273	17 068	400	149 180	37 295	400	243 753	333	452 831	619
573	13075144	1 393 683	309 707	450	6 610 520	1 739 611	380	8 125 397	689	11 210 468	950
574	13075145	21 966	5 038	436	18 145	4 536	400	47 829	201	106 131	446
575	13075146	90 302	21 148	427	366 301	96 142	381	481 665	437	879 521	798
576	13075147	64 317	15 063	427	79 871	21 019	380	165 448	226	327 661	448
577	13075148	177 023	41 457	427	183 390	48 134	381	367 279	383	620 971	648
578	13075149	36 396	9 214	395	40 172	10 043	400	91 469	193	203 732	430
579	13075150	42 798	9 816	436	51 942	13 669	380	108 849	250	244 130	560
580	13075151	853 636	181 625	470	1 868 831	491 798	380	2 700 292	648	4 073 591	977
581	13075152	50 209	13 389	375	- 90 989	- 22 747	400	- 27 271	- 46	118 801	202
582	13075154	131 109	30 705	427	176 979	46 451	381	336 844	261	703 578	545
583	13075155	89 020	20 848	427	562 894	148 130	380	713 207	869	858 949	1 046
584	13075156	157 115	36 036	436	323 768	80 942	400	490 393	266	1 232 639	668
	76										
585	13076001	64 637	16 322	396	201 509	57 905	348	314 370	421	545 592	731
586	13076002	35 999	9 000	400	74 448	18 612	400	117 712	327	246 361	684
587	13076003	25 486	6 436	396	31 733	9 119	348	76 891	242	165 009	519
588	13076004	58 028	17 067	340	99 297	33 099	300	213 372	442	443 078	917
589	13076005	258 864	66 375	390	506 888	140 802	360	864 163	310	2 033 148	729
590	13076006	56 391	13 754	410	722 751	190 198	380	826 563	1 362	987 349	1 627
591	13076007	51 268	12 007	427	230 358	60 461	381	296 793	633	475 604	1 014
592	13076008	29 696	7 815	380	131 239	37 497	350	186 916	838	246 890	1 107
593	13076009	53 452	13 363	400	- 5 972	- 1 623	368	68 343	127	259 016	480
594	13076010	33 971	9 706	350	28 607	8 940	320	91 516	204	273 597	611
595	13076011	36 618	9 155	400	4 210	1 138	370	54 203	142	178 864	469
596	13076012	48 706	11 327	430	166 711	43 871	380	230 324	525	357 454	814
597	13076013	50 381	13 435	375	229 608	67 532	340	327 574	1 310	436 638	1 747
598	13076014	1 262 032	315 508	400	2 686 111	767 460	350	4 377 664	407	8 265 201	769
599	13076015	40 777	10 194	400	22 932	6 035	380	84 679	196	204 374	473
600	13076016	80 600	23 636	341	145 194	45 803	317	298 060	412	532 918	736
601	13076017	104 546	24 484	427	329 985	86 610	381	452 554	903	682 203	1 362
602	13076018	39 464	9 966	396	70 771	20 336	348	128 280	661	241 601	1 245
603	13076019	36 681	9 782	375	87 256	22 962	380	139 835	486	275 254	956
604	13076020	270 875	67 719	400	501 161	139 211	360	857 604	331	1 603 040	619
605	13076021	26 440	7 554	350	42 169	13 178	320	102 976	343	192 816	643
606	13076023	26 840	6 710	400	6 519	1 863	350	53 655	162	140 400	423
607	13076024	54 429	13 607	400	64 693	16 173	400	142 411	228	426 090	682
608	13076025	547 723	128 272	427	1 095 700	287 585	381	1 711 578	359	3 312 970	695
609	13076026	164 804	41 201	400	138 344	39 527	350	344 800	250	899 336	653
610	13076027	28 603	6 876	416	24 118	6 518	370	72 339	257	170 911	608

Kapitel 1			Realsteuervergleich 2021								
Tabelle 1.2			Nach Gemeinden								
Lfd. Nr.	Gemeinde-Nr.	Gemeinde	Ein- wohner am 30.06.2021	Gemeindeanteil an der		Gewerbe- steuer- umlage	Realsteuer- Istaufkommen		Davon		
				Einkom- mensteuer	Umsatz- steuer				Grundsteuer A		
									Auf- kommen	Grund- betrag	Hebe- satz
				EUR			EUR/ EW	EUR		%	
1	2	3	4	5	6	7	8	9	10	11	12
611	13076029	Demen	847	363 571	42 482	8 946	247 457	292	16 403	5 126	320
612	13076030	Dersenow	453	131 646	9 088	15 825	237 924	525	21 646	6 660	325
613	13076032	Dobbertin	1 109	263 191	149 088	8 684	202 768	183	18 676	5 659	330
614	13076033	Dobin am See	1 997	867 867	27 292	23 146	465 572	233	44 890	12 299	365
615	13076034	Dömitz, Stadt	2 991	799 672	162 114	62 368	1 103 416	369	31 976	9 779	327
616	13076035	Domsühl	1 352	458 850	87 591	48 053	614 854	455	22 553	6 537	345
617	13076036	Dümmer	1 539	709 953	53 400	34 959	492 302	320	37 105	7 421	500
618	13076037	Eldena	1 133	344 903	46 714	37 244	572 841	506	16 208	5 403	300
619	13076038	Friedrichsruhe	905	260 386	9 611	8 796	203 600	225	30 657	7 664	400
620	13076039	Gallin	570	224 477	634 520	844 238	8 210 039	14 404	14 163	6 158	230
621	13076040	Gallin-Kuppentin	467	98 697	11 377	5 235	127 807	274	26 438	8 528	310
622	13076041	Gammelin	481	184 897	2 617	1 322	61 716	128	12 299	3 514	350
623	13076044	Gneven	380	222 896	16 980	6 686	120 389	317	5 578	1 395	400
624	13076046	Göhlen	571	169 034	22 362	6 931	148 062	259	13 025	4 243	307
625	13076048	Goldberg, Stadt	3 378	899 797	131 948	50 871	988 765	293	56 323	16 421	343
626	13076049	Gorlosen	459	129 453	5 270	2 608	101 133	220	24 559	7 699	319
627	13076050	Grabow, Stadt	5 524	1 499 627	348 398	128 857	2 168 469	393	27 277	8 524	320
628	13076051	Granzin	384	116 498	15 297	55	69 035	180	31 223	9 183	340
629	13076053	Grebs-Niendorf	536	154 752	16 308	4 352	112 309	210	15 885	4 918	323
630	13076054	Gresse	697	249 164	37 558	78 406	863 009	1 238	16 189	4 981	325
631	13076055	Greven	741	262 885	15 871	6 019	162 526	219	23 519	7 587	310
632	13076056	Groß Godems	395	111 346	12 019	4 161	87 248	221	5 860	1 776	330
633	13076057	Groß Krams	167	43 712	955	1 157	34 779	208	8 294	1 382	600
634	13076058	Groß Laasch	961	336 538	41 536	23 548	337 879	352	9 811	3 165	310
635	13076060	Hagenow, Stadt	12 184	3 718 949	1 220 934	565 768	7 181 060	589	34 532	11 139	310
636	13076062	Hohen Pritz	363	98 391	14 617	31 781	364 373	1 004	12 111	3 785	320
637	13076063	Holthusen	932	408 099	80 594	41 347	537 375	577	15 880	3 176	500
638	13076064	Hoort	593	262 987	8 308	7 919	148 219	250	16 173	4 043	400
639	13076065	Hülseburg	162	61 207	6 655	3 239	75 516	466	27 419	3 047	900
640	13076067	Karenz	228	71 816	609	632	34 630	152	3 945	1 293	305
641	13076068	Karrenzin	547	162 097	11 749	557	71 824	131	19 874	5 761	345
642	13076069	Karstädt	598	160 057	4 749	711	75 250	126	11 346	3 513	323
643	13076070	Kirch Jesar	644	234 169	11 021	6 317	145 836	226	21 066	2 341	900
644	13076071	Klein Rogahn	1 339	685 725	10 531	19 378	291 930	218	18 460	3 692	500
645	13076072	Kobrow	409	134 911	36 083	13 433	207 725	508	22 283	6 367	350
646	13076073	Kogel	679	245 492	31 444	24 736	330 119	486	16 744	5 454	307
647	13076075	Kreien	379	133 228	7 344	3 297	78 963	208	14 361	4 787	300
648	13076076	Kremmin	237	62 584	31 086	40 791	464 945	1 962	8 140	2 651	307
649	13076077	Kritzow	465	126 138	6 722	4 645	114 647	247	24 980	7 369	339
650	13076078	Kuhlen-Wendorf	789	219 836	14 631	3 988	167 695	213	42 971	13 141	327
651	13076079	Kuhstorf	725	306 495	14 887	13 169	205 846	284	16 509	2 358	700
652	13076080	Langen Brütz	485	237 331	5 368	926	87 873	181	22 917	3 526	650
653	13076082	Leezen	2 194	905 561	362 877	121 834	1 458 018	665	28 137	9 379	300
654	13076085	Lewitzrand	1 368	507 153	20 299	15 058	276 879	202	31 661	9 594	330
655	13076086	Lübesse	699	327 612	119 085	70 544	822 044	1 176	4 605	1 354	340
656	13076087	Lüblow	554	204 942	4 816	- 5 597	10 503	19	9 393	3 030	310
657	13076088	Lübtheen, Stadt	4 697	1 213 433	297 926	50 083	1 127 721	240	94 715	23 679	400
658	13076089	Lübz, Stadt	6 196	1 759 299	477 850	228 777	3 328 927	537	65 688	18 768	350

Tabelle 1.2

Nach Gemeinden

Lfd. Nr.	Gemeinde-Nr.	Davon						Realsteuer-aufbringungskraft		Steuereinnahmekraft	
		Grundsteuer B			Gewerbesteuer						
		Auf-kommen	Grund-betrag	Hebe-satz	Auf-kommen	Grund-betrag	Hebe-satz				
		EUR		%	EUR		%	EUR	EUR/EW	EUR	EUR/EW
1	2	13	14	15	16	17	18	19	20	21	22
611	13076029	137 765	34 441	400	93 289	25 559	365	265 883	314	662 990	783
612	13076030	44 469	11 402	390	171 809	45 213	380	247 279	546	372 189	822
613	13076032	89 811	23 634	380	94 281	24 811	380	217 843	196	621 438	560
614	13076033	169 386	46 407	365	251 296	66 131	380	499 305	250	1 371 319	687
615	13076034	415 685	99 924	416	655 755	178 194	368	1 158 251	387	2 057 669	688
616	13076035	91 175	23 082	395	501 126	137 295	365	655 026	484	1 153 413	853
617	13076036	125 587	34 407	365	329 610	99 882	330	561 919	365	1 290 313	838
618	13076037	168 230	44 271	380	388 403	106 412	365	623 346	550	977 718	863
619	13076038	77 442	19 361	400	95 501	25 132	380	207 235	229	468 435	518
620	13076039	356 523	118 841	300	7 839 353	2 412 109	325	9 899 997	17 368	9 914 756	17 394
621	13076040	44 531	11 245	396	56 838	14 957	380	135 394	290	240 233	514
622	13076041	36 954	10 124	365	12 463	3 777	330	70 364	146	256 556	533
623	13076044	42 220	10 555	400	72 591	19 103	380	124 643	328	357 832	942
624	13076046	66 128	16 699	396	68 909	19 801	348	163 550	286	348 015	609
625	13076048	378 676	88 683	427	553 766	145 345	381	1 004 133	297	1 985 007	588
626	13076049	48 185	12 168	396	28 389	7 451	381	107 489	234	239 604	522
627	13076050	742 170	172 598	430	1 399 022	368 164	380	2 207 016	400	3 926 184	711
628	13076051	37 243	9 311	400	569	158	360	71 735	187	203 474	530
629	13076053	51 166	12 449	411	45 258	12 434	364	118 755	222	285 463	533
630	13076054	62 758	16 092	390	784 062	224 018	350	956 120	1 372	1 164 436	1 671
631	13076055	78 813	19 703	400	60 194	17 198	350	177 667	240	450 404	608
632	13076056	38 593	9 746	396	42 795	11 888	360	94 394	239	213 599	541
633	13076057	14 919	3 978	375	11 566	3 305	350	34 722	208	78 232	468
634	13076058	99 312	26 483	375	228 756	67 281	340	386 737	402	741 261	771
635	13076060	1 327 198	349 263	380	5 819 330	1 616 481	360	7 828 561	643	12 202 676	1 002
636	13076062	34 453	8 613	400	317 809	90 803	350	402 529	1 109	483 756	1 333
637	13076063	110 383	27 874	396	411 112	118 136	348	590 224	633	1 037 569	1 113
638	13076064	52 859	13 554	390	79 187	22 625	350	160 187	270	423 564	714
639	13076065	15 708	3 927	400	32 389	9 254	350	63 156	390	127 780	789
640	13076067	24 403	6 338	385	6 282	1 805	348	38 851	170	110 644	485
641	13076068	46 143	11 393	405	5 807	1 591	365	74 898	137	248 187	454
642	13076069	56 165	13 153	427	7 739	2 031	381	76 735	128	240 830	403
643	13076070	61 601	15 795	390	63 169	18 048	350	146 463	227	385 335	598
644	13076071	90 761	24 866	365	182 709	55 366	330	335 226	250	1 012 103	756
645	13076072	43 440	10 860	400	142 002	38 379	370	217 414	532	374 975	917
646	13076073	67 424	17 026	396	245 951	70 676	348	366 506	540	618 706	911
647	13076075	31 632	7 908	400	32 970	9 420	350	86 903	229	224 177	591
648	13076076	60 549	15 290	396	396 256	116 546	340	527 662	2 226	580 541	2 450
649	13076077	43 083	10 880	396	46 584	13 272	351	123 387	265	251 601	541
650	13076078	83 709	20 927	400	41 015	11 393	360	179 013	227	409 492	519
651	13076079	65 169	18 620	350	124 168	37 627	330	234 786	324	542 998	749
652	13076080	55 701	13 925	400	9 255	2 644	350	82 509	170	324 283	669
653	13076082	211 546	52 887	400	1 218 335	348 096	350	1 612 224	735	2 758 828	1 257
654	13076085	90 333	21 155	427	154 885	43 024	360	290 932	213	803 325	587
655	13076086	111 995	30 025	373	705 444	201 555	350	917 297	1 312	1 293 448	1 850
656	13076087	55 482	14 795	375	- 54 372	- 15 992	340	12 287	22	227 642	411
657	13076088	503 562	125 891	400	529 444	143 093	370	1 181 195	251	2 642 471	563
658	13076089	779 376	181 250	430	2 483 863	653 648	380	3 387 033	547	5 395 405	871

Kapitel 1			Realsteuervergleich 2021								
Tabelle 1.2			Nach Gemeinden								
Lfd. Nr.	Gemeinde-Nr.	Gemeinde	Ein- wohner am 30.06.2021	Gemeindeanteil an der		Gewerbe- steuer- umlage	Realsteuer- Istaufkommen		Davon		
				Einkom- mensteuer	Umsatz- steuer				Grundsteuer A		
									Auf- kommen	Grund- betrag	Hebe- satz
				EUR			EUR/ EW	EUR		%	
1	2	3	4	5	6	7	8	9	10	11	12
659	13076090	Ludwigslust, Stadt	12 008	3 784 390	1 059 525	623 431	7 792 307	649	32 910	10 616	310
660	13076092	Lüttow-Valluhn	920	300 986	314 439	419 539	5 077 693	5 519	15 781	5 260	300
661	13076093	Malk Göhren	398	98 085	5 770	1 571	75 212	189	14 140	4 351	325
662	13076094	Malliß	1 091	289 816	33 522	32 614	508 576	466	10 481	2 872	365
663	13076096	Mestlin	741	179 898	23 524	11 916	232 788	314	36 662	10 815	339
664	13076097	Milow	365	138 736	5 453	9 504	143 709	394	16 174	4 771	339
665	13076098	Möllenbeck	179	36 469	1 846	2 861	56 809	317	10 733	3 462	310
666	13076099	Moraas	487	188 161	8 775	3 329	83 822	172	7 007	2 002	350
667	13076100	Muchow	275	78 957	3 645	1 928	61 832	225	12 455	3 856	323
668	13076101	Mustin	355	71 969	14 363	6 721	120 281	339	20 795	6 498	320
669	13076102	Neu Gülze	767	314 452	31 456	46 118	500 460	652	10 495	3 722	282
670	13076103	Neu Kaliß	1 939	598 861	136 171	41 532	734 015	379	13 895	4 302	323
671	13076104	Neu Poserin	501	168 371	12 373	8 507	200 772	401	19 734	5 821	339
672	13076105	Neustadt-Glewe, Stadt	6 990	1 943 635	461 322	261 377	3 753 914	537	39 189	12 133	323
673	13076106	Nostorf	586	184 030	13 764	5 110	76 177	130	8 671	4 336	200
674	13076107	Pampow	3 049	1 473 410	190 405	147 391	1 825 168	599	5 282	1 601	330
675	13076108	Parchim, Stadt	17 591	4 563 201	1 607 479	858 866	10 116 986	575	73 103	15 554	470
676	13076109	Passow	701	241 870	13 846	9 778	185 673	265	22 673	7 085	320
677	13076110	Pätow-Steegen	407	152 151	9 918	8 381	128 882	317	9 226	2 307	400
678	13076111	Picher	636	166 076	15 965	4 357	141 756	223	22 294	4 459	500
679	13076112	Pinnow	2 038	1 085 867	48 054	24 882	502 738	247	6 140	1 919	320
680	13076113	Plate	3 320	1 615 564	135 670	63 562	975 029	294	10 846	3 533	307
681	13076114	Plau am See, Stadt	6 057	1 819 690	429 817	143 872	2 336 531	386	43 583	13 410	325
682	13076115	Prislich	700	165 770	14 170	6 968	158 800	227	23 761	7 200	330
683	13076116	Pritzier	403	146 795	24 099	7 820	182 518	453	44 823	4 980	900
684	13076117	Raben Steinfeld	1 065	588 609	33 318	9 946	227 882	214	2 898	906	320
685	13076118	Rastow	1 962	698 680	60 314	91 867	1 202 855	613	20 808	6 462	322
686	13076119	Redefin	536	161 587	23 107	- 2 579	43 743	82	10 830	2 407	450
687	13076120	Rom	812	274 769	18 869	6 712	153 029	188	25 956	7 865	330
688	13076121	Schossin	246	108 643	11 525	17 832	217 209	883	16 505	3 301	500
689	13076122	Schwanheide	742	260 182	16 345	7 315	172 207	232	11 992	3 906	307
690	13076125	Siggelkow	848	268 598	23 387	7 674	190 042	224	29 532	8 949	330
691	13076126	Spornitz	1 204	401 417	75 015	42 823	579 366	481	34 830	10 555	330
692	13076128	Sternberg, Stadt	4 059	892 758	210 970	162 112	2 028 089	500	32 672	10 210	320
693	13076129	Stolpe	342	94 157	17 664	9 012	136 276	398	8 324	2 601	320
694	13076130	Stralendorf	1 374	673 024	74 604	57 880	675 397	492	15 081	3 016	500
695	13076131	Strohkirchen	313	104 001	3 903	4 283	81 908	262	8 754	1 751	500
696	13076133	Sukow	1 529	682 001	29 296	34 555	538 005	352	11 601	3 515	330
697	13076134	Sülstorf	848	363 520	11 839	13 241	213 723	252	10 684	3 238	330
698	13076135	Techentin	728	199 791	19 017	14 966	266 274	366	40 656	12 136	335
699	13076136	Teldau	1 000	324 041	16 161	16 602	232 438	232	22 199	8 222	270
700	13076138	Tessin b. Boizenburg	410	153 120	9 204	3 617	83 401	203	6 341	1 939	327
701	13076140	Tramm	903	307 311	16 213	5 600	173 101	192	17 995	5 623	320
702	13076141	Uelitz	478	172 451	5 726	2 314	71 321	149	7 955	2 347	339
703	13076142	Vellahn	2 756	939 633	155 607	226 841	2 415 040	876	72 393	27 318	265
704	13076143	Vielank	1 270	401 213	42 153	23 063	416 636	328	29 183	9 506	307
705	13076145	Warlitz	450	142 970	3 499	4 000	121 209	269	40 898	4 544	900
706	13076146	Warlow	496	194 129	12 486	9 089	161 715	326	7 321	2 385	307

Tabelle 1.2

Nach Gemeinden

Lfd. Nr.	Gemeinde- Nr.	Davon						Realsteuer- aufbringungskraft		Steuereinnahmekraft	
		Grundsteuer B			Gewerbesteuer						
		Auf- kommen	Grund- betrag	Hebe- satz	Auf- kommen	Grund- betrag	Hebe- satz				
		EUR		%	EUR		%	EUR	EUR/ EW	EUR	EUR/ EW
1	2	13	14	15	16	17	18	19	20	21	22
659	13076090	1 525 090	381 273	400	6 234 307	1 781 231	350	8 605 323	717	12 825 808	1 068
660	13076092	267 181	76 337	350	4 794 731	1 198 683	400	5 002 123	5 437	5 198 010	5 650
661	13076093	44 913	10 954	410	16 159	4 489	360	79 528	200	181 811	457
662	13076094	144 002	35 644	404	354 093	93 182	380	526 074	482	816 799	749
663	13076096	66 417	15 554	427	129 709	34 044	381	235 838	318	427 345	577
664	13076097	32 227	8 159	395	95 308	27 153	351	156 776	430	291 462	799
665	13076098	16 648	4 060	410	29 428	8 174	360	60 935	340	96 389	538
666	13076099	43 524	12 435	350	33 291	9 512	350	97 606	200	291 213	598
667	13076100	28 393	6 649	427	20 984	5 508	381	63 139	230	143 814	523
668	13076101	32 277	8 069	400	67 209	19 203	350	131 298	370	210 910	594
669	13076102	65 675	18 552	354	424 290	131 767	322	604 489	788	904 278	1 179
670	13076103	268 015	62 767	427	452 105	118 663	381	747 526	386	1 441 026	743
671	13076104	88 676	20 767	427	92 362	24 306	380	203 975	407	376 212	751
672	13076105	869 447	203 618	427	2 845 278	746 792	381	3 823 536	547	5 967 116	854
673	13076106	31 004	10 335	300	36 502	14 601	250	116 041	198	308 724	527
674	13076107	354 400	89 495	396	1 465 486	421 117	348	2 028 621	665	3 545 046	1 163
675	13076108	1 700 609	465 920	365	8 343 274	2 453 904	340	11 600 561	659	16 912 374	961
676	13076109	62 424	15 804	395	100 576	27 938	360	200 749	286	446 687	637
677	13076110	35 851	9 193	390	83 805	23 944	350	140 569	345	294 258	723
678	13076111	74 648	19 141	390	44 814	12 448	360	146 329	230	324 013	509
679	13076112	226 450	53 917	420	270 148	71 092	380	516 470	253	1 625 509	798
680	13076113	332 198	83 888	396	631 985	181 605	348	1 080 990	326	2 768 662	834
681	13076114	792 567	190 980	415	1 500 381	411 063	365	2 469 689	408	4 575 324	755
682	13076115	59 391	14 486	410	75 648	19 907	380	164 238	235	337 210	482
683	13076116	59 497	14 166	420	78 198	22 342	350	164 882	409	327 956	814
684	13076117	122 400	29 282	418	102 584	28 417	361	240 471	226	852 453	800
685	13076118	263 379	61 826	426	918 668	262 477	350	1 308 925	667	1 976 053	1 007
686	13076119	62 389	15 597	400	- 29 476	- 7 369	400	47 158	88	234 432	437
687	13076120	58 031	14 691	395	69 042	19 178	360	164 525	203	451 451	556
688	13076121	23 399	5 909	396	177 305	50 950	348	234 468	953	336 803	1 369
689	13076122	87 480	22 091	396	72 735	20 901	348	190 103	256	459 315	619
690	13076125	77 194	18 380	420	83 316	21 925	380	194 823	230	479 134	565
691	13076126	104 074	26 019	400	440 462	122 351	360	623 192	518	1 056 801	878
692	13076128	374 298	93 575	400	1 621 119	463 177	350	2 238 384	551	3 180 000	783
693	13076129	35 261	8 927	395	92 691	25 748	360	147 401	431	250 210	732
694	13076130	114 594	31 396	365	545 722	165 370	330	788 335	574	1 478 083	1 076
695	13076131	29 102	7 276	400	44 052	12 237	360	84 941	271	188 563	602
696	13076133	141 364	32 875	430	385 040	98 728	390	537 734	352	1 214 476	794
697	13076134	74 412	19 582	380	128 627	37 831	340	242 698	286	604 815	713
698	13076135	63 129	15 782	400	162 489	42 760	380	275 078	378	478 920	658
699	13076136	63 189	18 054	350	147 050	47 435	310	290 006	290	613 605	614
700	13076138	39 030	9 382	416	38 030	10 334	368	87 333	213	246 039	600
701	13076140	94 311	22 455	420	60 795	15 999	380	178 395	198	496 319	550
702	13076141	40 158	10 141	396	23 208	6 612	351	77 539	162	253 402	530
703	13076142	203 859	59 090	345	2 138 788	648 118	330	2 863 761	1 039	3 732 159	1 354
704	13076143	158 145	39 936	396	229 308	65 893	348	460 951	363	881 255	694
705	13076145	36 882	9 706	380	43 429	11 429	380	101 694	226	244 163	543
706	13076146	55 459	12 988	427	98 935	25 967	381	165 162	333	362 689	731

Kapitel 1			Realsteuervergleich 2021								
Tabelle 1.2			Nach Gemeinden								
Lfd. Nr.	Gemeinde-Nr.	Gemeinde	Ein- wohner am 30.06.2021	Gemeindeanteil an der		Gewerbe- steuer- umlage	Realsteuer- Istaufkommen	Davon			
				Einkom- mensteuer	Umsatz- steuer			Grundsteuer A			
								Auf- kommen	Grund- betrag	Hebe- satz	
				EUR			EUR/ EW	EUR		%	
1	2	3	4	5	6	7	8	9	10	11	12
707	13076147	Warsow	666	289 561	11 607	20 076	274 218	412	20 762	4 152	500
708	13076148	Weitendorf	366	125 832	19 848	5 358	120 413	329	24 250	6 063	400
709	13076151	Werder	348	112 519	11 425	8 868	150 978	434	20 477	6 340	323
710	13076152	Wittenburg, Stadt	6 305	2 119 809	731 174	605 008	6 869 169	1 089	64 989	21 663	300
711	13076153	Wittendörp	2 912	1 076 533	156 945	47 990	880 180	302	91 079	26 023	350
712	13076154	Wittenförden	2 518	1 571 903	102 505	97 300	1 125 642	447	13 552	4 517	300
713	13076155	Witzin	470	104 511	7 204	9 224	145 539	310	9 589	2 997	320
714	13076156	Wöbbelin	920	295 070	54 358	19 829	297 750	324	11 590	3 739	310
715	13076158	Zapel	438	135 370	12 045	4 129	82 661	189	6 695	1 969	340
716	13076159	Zarrentin am Schaalsee, Stadt	5 430	1 950 214	346 798	167 567	2 649 755	488	80 211	22 281	360
717	13076160	Ziegendorf	636	177 093	13 399	1 651	85 290	134	21 713	6 294	345
718	13076161	Zierzow	361	101 043	11 631	12 680	190 958	529	11 289	3 642	310
719	13076162	Zölkow	747	213 766	22 013	8 399	171 156	229	36 298	10 999	330
720	13076163	Zülow	138	58 912	1 483	176	21 963	159	6 914	1 975	350
721	13076164	Obere Warnow	811	197 240	29 438	18 467	295 940	365	44 830	12 809	350
722	13076165	Gehlsbach	525	118 844	13 816	13 356	201 646	384	25 745	7 802	330
723	13076166	Ganzlin	1 417	376 781	92 319	70 567	1 036 901	732	47 732	14 334	333
724	13076167	Kloster Tempzin	549	156 996	20 213	5 183	117 873	215	23 909	7 032	340
725	13076168	Ruhner Berge	1 901	463 645	59 097	31 938	650 845	342	57 093	18 597	307
726	13076169	Toddin	919	363 826	33 140	7 581	203 485	221	29 281	8 366	350

Tabelle 1.2

Nach Gemeinden

Lfd. Nr.	Gemeinde- Nr.	Davon						Realsteuer- aufbringungskraft		Steuereinnahmekraft	
		Grundsteuer B			Gewerbesteuer						
		Auf- kommen	Grund- betrag	Hebe- satz	Auf- kommen	Grund- betrag	Hebe- satz				
		EUR		%	EUR		%	EUR	EUR/ EW	EUR	EUR/ EW
1	2	13	14	15	16	17	18	19	20	21	22
707	13076147	53 848	13 598	396	199 608	57 359	348	295 576	444	576 669	866
708	13076148	38 760	9 690	400	57 403	15 307	375	121 758	333	262 080	716
709	13076151	34 221	8 014	427	96 280	25 337	380	154 341	444	269 418	774
710	13076152	926 956	243 936	380	5 877 224	1 728 595	340	7 841 654	1 244	10 087 630	1 600
711	13076153	322 908	84 976	380	466 193	137 116	340	988 188	339	2 173 675	746
712	13076154	208 589	64 379	324	903 501	278 000	325	1 373 771	546	2 950 879	1 172
713	13076155	41 072	10 268	400	94 878	26 355	360	156 903	334	259 395	552
714	13076156	93 533	24 942	375	192 627	56 655	340	340 715	370	670 313	729
715	13076158	30 546	8 984	340	45 420	11 797	385	91 384	209	234 670	536
716	13076159	678 433	155 962	435	1 891 111	478 762	395	2 610 099	481	4 739 545	873
717	13076160	46 360	11 737	395	17 217	4 717	365	90 306	142	279 146	439
718	13076161	47 436	11 570	410	132 233	36 228	365	203 038	562	303 032	839
719	13076162	48 473	12 272	395	86 385	23 996	360	183 196	245	410 577	550
720	13076163	13 387	3 668	365	1 662	504	330	24 482	177	84 701	614
721	13076164	50 613	12 345	410	200 497	52 762	380	301 228	371	509 439	628
722	13076165	43 103	10 776	400	132 798	38 160	348	220 996	421	340 300	648
723	13076166	200 836	45 958	437	788 333	201 620	391	1 030 107	727	1 428 640	1 008
724	13076167	37 690	9 423	400	56 274	14 809	380	121 902	222	293 929	535
725	13076168	265 244	66 981	396	328 508	91 252	360	707 203	372	1 198 006	630
726	13076169	96 232	22 912	420	77 972	21 659	360	211 520	230	600 906	654

Kapitel 2		Übersicht über die Streuung der Hebesätze 2021								
Tabelle 2.1		Nach Größenklassen								
Lfd. Nr.	Gebietskörperschaftsgruppe Gemeindegrößenklasse von ... bis unter ... Einwohnern	Anzahl der Gemeinden		Von den Gemeinden erheben nach einem Hebesatz von						
		insgesamt	die diese Steuer erheben	1	176	201	226	251	276	301
				bis						
1	2	3	4	5	6	7	8	9	10	11
Grundsteuer A										
1	Mecklenburg-Vorpommern	726	726	-	10	1	29	23	128	216
	kreisfreie Städte									
2	50 000 - 100 000	1	1	-	-	-	-	-	-	-
3	200 000 - 500 000	1	1	-	-	-	-	-	1	-
4	zusammen	2	2	-	-	-	-	-	1	-
	kreisangehörige Gemeinden									
5	unter 1 000	483	483	-	8	1	19	14	78	143
6	1 000 - 3 000	150	150	-	-	-	7	5	28	48
7	3 000 - 5 000	42	42	-	-	-	1	1	11	11
8	5 000 - 10 000	31	31	-	1	-	1	2	6	8
9	10 000 - 20 000	11	11	-	1	-	1	1	-	4
10	20 000 - 50 000	4	4	-	-	-	-	-	1	2
11	50 000 - 100 000	3	3	-	-	-	-	-	3	-
12	zusammen	724	724	-	10	1	29	23	127	216
Grundsteuer B										
13	Mecklenburg-Vorpommern	726	726	-	-	-	-	-	28	18
	kreisfreie Städte									
14	50 000 - 100 000	1	1	-	-	-	-	-	-	-
15	200 000 - 500 000	1	1	-	-	-	-	-	-	-
16	zusammen	2	2	-	-	-	-	-	-	-
	kreisangehörige Gemeinden									
17	unter 1 000	483	483	-	-	-	-	-	25	15
18	1 000 - 3 000	150	150	-	-	-	-	-	2	3
19	3 000 - 5 000	42	42	-	-	-	-	-	1	-
20	5 000 - 10 000	31	31	-	-	-	-	-	-	-
21	10 000 - 20 000	11	11	-	-	-	-	-	-	-
22	20 000 - 50 000	4	4	-	-	-	-	-	-	-
23	50 000 - 100 000	3	3	-	-	-	-	-	-	-
24	zusammen	724	724	-	-	-	-	-	28	18
Gewerbesteuer										
25	Mecklenburg-Vorpommern	726	726	-	-	-	5	3	49	46
	kreisfreie Städte									
26	50 000 - 100 000	1	1	-	-	-	-	-	-	-
27	200 000 - 500 000	1	1	-	-	-	-	-	-	-
28	zusammen	2	2	-	-	-	-	-	-	-
	kreisangehörige Gemeinden									
29	unter 1 000	483	483	-	-	-	3	3	33	27
30	1 000 - 3 000	150	150	-	-	-	1	-	11	15
31	3 000 - 5 000	42	42	-	-	-	1	-	4	2
32	5 000 - 10 000	31	31	-	-	-	-	-	1	-
33	10 000 - 20 000	11	11	-	-	-	-	-	-	1
34	20 000 - 50 000	4	4	-	-	-	-	-	-	1
35	50 000 - 100 000	3	3	-	-	-	-	-	-	-
36	zusammen	724	724	-	-	-	5	3	49	46

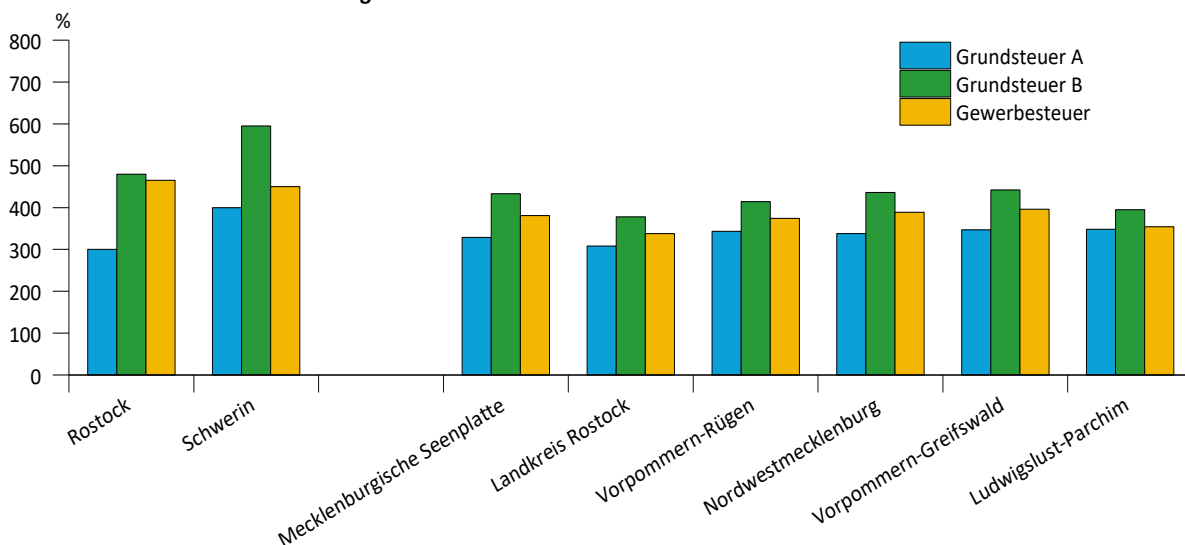
Kapitel 2		Übersicht über die Streuung der Hebesätze 2021								
Tabelle 2.1		Nach Größenklassen								
Lfd. Nr.	Gebietskörperschaftsgruppe Gemeindegrößenklasse von ... bis unter ... Einwohnern	Von den Gemeinden erheben nach einem Hebesatz von								Gewogener Durchschnitts- hebesatz
		326	351	376	401	426	451	476	über 500	
		bis								
		350	375	400	425	450	475	500		
1	2	12	13	14	15	16	17	18	19	20
1	Mecklenburg-Vorpommern	Grundsteuer A								
		192	23	64	2	8	1	13	16	334
	kreisfreie Städte									
2	50 000 - 100 000	-	-	1	-	-	-	-	-	400
3	200 000 - 500 000	-	-	-	-	-	-	-	-	300
4	zusammen	-	-	1	-	-	-	-	-	340
	kreisangehörige Gemeinden									
5	unter 1 000	153	5	39	-	5	-	9	9	330
6	1 000 - 3 000	19	16	14	2	2	-	4	5	344
7	3 000 - 5 000	10	-	6	-	1	-	-	1	340
8	5 000 - 10 000	8	2	3	-	-	-	-	-	321
9	10 000 - 20 000	2	-	-	-	-	1	-	1	340
10	20 000 - 50 000	-	-	1	-	-	-	-	-	321
11	50 000 - 100 000	-	-	-	-	-	-	-	-	300
12	zusammen	192	23	63	2	8	1	13	16	334
		Grundsteuer B								
13	Mecklenburg-Vorpommern	81	77	291	70	136	8	10	7	434
	kreisfreie Städte									
14	50 000 - 100 000	-	-	-	-	-	-	-	1	595
15	200 000 - 500 000	-	-	-	-	-	-	1	-	480
16	zusammen	-	-	-	-	-	-	1	1	520
	kreisangehörige Gemeinden									
17	unter 1 000	55	46	204	45	85	4	3	1	388
18	1 000 - 3 000	17	18	50	20	37	1	-	2	394
19	3 000 - 5 000	4	6	19	1	7	2	2	-	396
20	5 000 - 10 000	2	5	11	4	6	1	2	-	400
21	10 000 - 20 000	3	2	4	-	1	-	1	-	388
22	20 000 - 50 000	-	-	3	-	-	-	-	1	468
23	50 000 - 100 000	-	-	-	-	-	-	1	2	531
24	zusammen	81	77	291	70	136	8	9	6	416
		Gewerbesteuer								
25	Mecklenburg-Vorpommern	199	129	278	8	8	1	-	-	388
	kreisfreie Städte									
26	50 000 - 100 000	-	-	-	-	1	-	-	-	450
27	200 000 - 500 000	-	-	-	-	-	1	-	-	465
28	zusammen	-	-	-	-	1	1	-	-	461
	kreisangehörige Gemeinden									
29	unter 1 000	130	95	187	4	1	-	-	-	350
30	1 000 - 3 000	39	22	59	1	2	-	-	-	354
31	3 000 - 5 000	17	5	13	-	-	-	-	-	342
32	5 000 - 10 000	9	4	14	2	1	-	-	-	368
33	10 000 - 20 000	3	3	4	-	-	-	-	-	363
34	20 000 - 50 000	1	-	1	-	1	-	-	-	403
35	50 000 - 100 000	-	-	-	1	2	-	-	-	436
36	zusammen	199	129	278	8	7	-	-	-	371

Kapitel 2			Übersicht über die Streuung der Hebesätze 2021								
Tabelle 2.2			Nach Kreisen								
Lfd. Nr.	Kreis-Nr.	Land Kreisfreie Stadt Landkreis	Anzahl der Gemeinden		Von den Gemeinden erheben nach einem Hebesatz von						
			insgesamt	die diese Steuer erheben	1	176	201	226	251	276	301
					bis						
1	2	3	4	5	6	7	8	9	10	11	12
Grundsteuer A											
1		Mecklenburg-Vorpommern	726	726	-	10	1	29	23	128	216
2	03	Rostock, Hanse- und Universitätsstadt	1	1	-	-	-	-	-	1	-
3	04	Schwerin, Landeshauptstadt	1	1	-	-	-	-	-	-	-
4	71	Mecklenburgische Seenplatte	148	148	-	1	-	5	8	36	40
5	72	Landkreis Rostock	112	112	-	3	-	13	7	31	33
6	73	Vorpommern-Rügen	101	101	-	3	-	-	2	28	18
7	74	Nordwestmecklenburg	83	83	-	2	1	10	2	15	23
8	75	Vorpommern-Greifswald	138	138	-	-	-	-	-	7	50
9	76	Ludwigslust-Parchim	142	142	-	1	-	1	4	10	52
Grundsteuer B											
10		Mecklenburg-Vorpommern	726	726	-	-	-	-	-	28	18
11	03	Rostock, Hanse- und Universitätsstadt	1	1	-	-	-	-	-	-	-
12	04	Schwerin, Landeshauptstadt	1	1	-	-	-	-	-	-	-
13	71	Mecklenburgische Seenplatte	148	148	-	-	-	-	-	8	10
14	72	Landkreis Rostock	112	112	-	-	-	-	-	7	4
15	73	Vorpommern-Rügen	101	101	-	-	-	-	-	5	2
16	74	Nordwestmecklenburg	83	83	-	-	-	-	-	5	1
17	75	Vorpommern-Greifswald	138	138	-	-	-	-	-	1	-
18	76	Ludwigslust-Parchim	142	142	-	-	-	-	-	2	1
Gewerbsteuer											
19		Mecklenburg-Vorpommern	726	726	-	-	-	5	3	49	46
20	03	Rostock, Hanse- und Universitätsstadt	1	1	-	-	-	-	-	-	-
21	04	Schwerin, Landeshauptstadt	1	1	-	-	-	-	-	-	-
22	71	Mecklenburgische Seenplatte	148	148	-	-	-	-	1	8	14
23	72	Landkreis Rostock	112	112	-	-	-	-	1	15	10
24	73	Vorpommern-Rügen	101	101	-	-	-	3	1	11	5
25	74	Nordwestmecklenburg	83	83	-	-	-	1	-	14	10
26	75	Vorpommern-Greifswald	138	138	-	-	-	-	-	-	-
27	76	Ludwigslust-Parchim	142	142	-	-	-	1	-	1	7

Kapitel 2			Übersicht über die Streuung der Hebesätze 2021								
Tabelle 2.2			Nach Kreisen								
Lfd. Nr.	Kreis-Nr.	Land Kreisfreie Stadt Landkreis	Von den Gemeinden erheben nach einem Hebesatz von								Gewogener Durchschnitts- hebesatz
			326	351	376	401	426	451	476	über 500	
			bis								
			350	375	400	425	450	475	500		
1	2	3	13	14	15	16	17	18	19	20	21
1		Mecklenburg-Vorpommern	192	23	64	2	8	1	13	16	334
2	03	Rostock, Hanse- und Universitätsstadt	-	-	-	-	-	-	-	-	300
3	04	Schwerin, Landeshauptstadt	-	-	1	-	-	-	-	-	400
4	71	Mecklenburgische Seenplatte	37	5	12	1	1	-	1	1	329
5	72	Landkreis Rostock	16	1	5	-	2	-	-	1	308
6	73	Vorpommern-Rügen	17	3	26	1	1	-	-	2	343
7	74	Nordwestmecklenburg	18	1	4	-	2	-	2	3	338
8	75	Vorpommern-Greifswald	59	10	8	-	1	-	1	2	347
9	76	Ludwigslust-Parchim	45	3	8	-	1	1	9	7	348
10		Mecklenburg-Vorpommern	81	77	291	70	136	8	10	7	434
11	03	Rostock, Hanse- und Universitätsstadt	-	-	-	-	-	-	1	-	480
12	04	Schwerin, Landeshauptstadt	-	-	-	-	-	-	-	1	595
13	71	Mecklenburgische Seenplatte	15	9	70	18	16	-	1	1	433
14	72	Landkreis Rostock	18	22	32	18	10	-	1	-	378
15	73	Vorpommern-Rügen	17	13	52	4	3	-	3	2	414
16	74	Nordwestmecklenburg	19	15	19	2	19	2	-	1	436
17	75	Vorpommern-Greifswald	2	3	43	9	68	6	4	2	442
18	76	Ludwigslust-Parchim	10	15	75	19	20	-	-	-	395
19		Mecklenburg-Vorpommern	199	129	278	8	8	1	-	-	388
20	03	Rostock, Hanse- und Universitätsstadt	-	-	-	-	-	1	-	-	465
21	04	Schwerin, Landeshauptstadt	-	-	-	-	1	-	-	-	450
22	71	Mecklenburgische Seenplatte	44	25	53	2	1	-	-	-	381
23	72	Landkreis Rostock	34	16	33	3	-	-	-	-	338
24	73	Vorpommern-Rügen	37	11	29	2	2	-	-	-	374
25	74	Nordwestmecklenburg	25	10	22	-	1	-	-	-	389
26	75	Vorpommern-Greifswald	7	28	99	1	3	-	-	-	396
27	76	Ludwigslust-Parchim	52	39	42	-	-	-	-	-	354

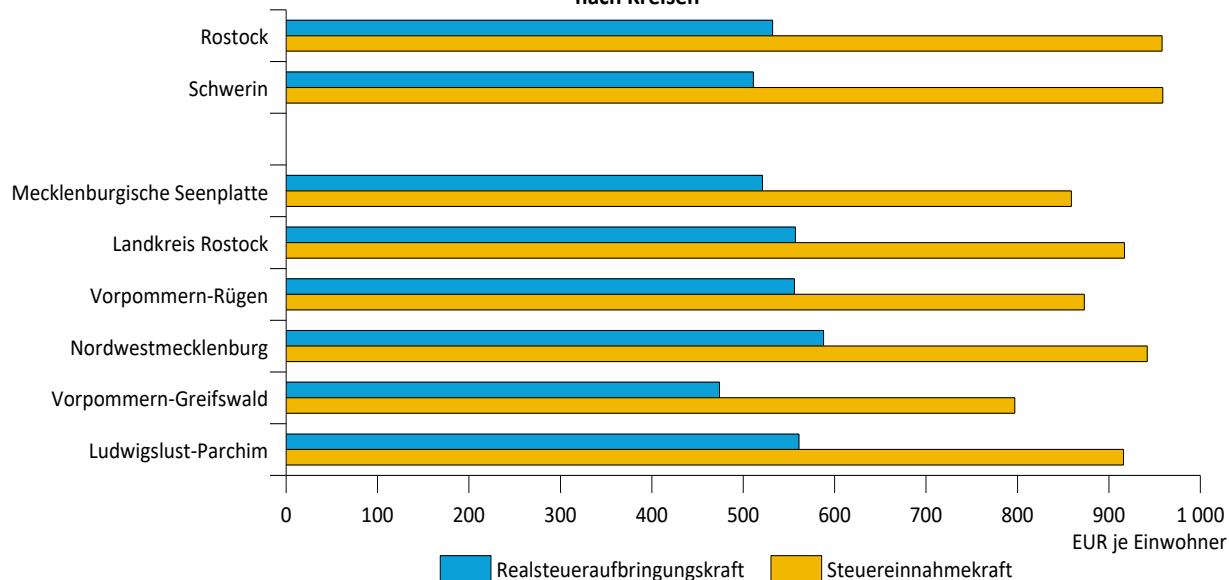
Grafiken

Gewogene Durchschnittshebesätze 2021 nach Kreisen



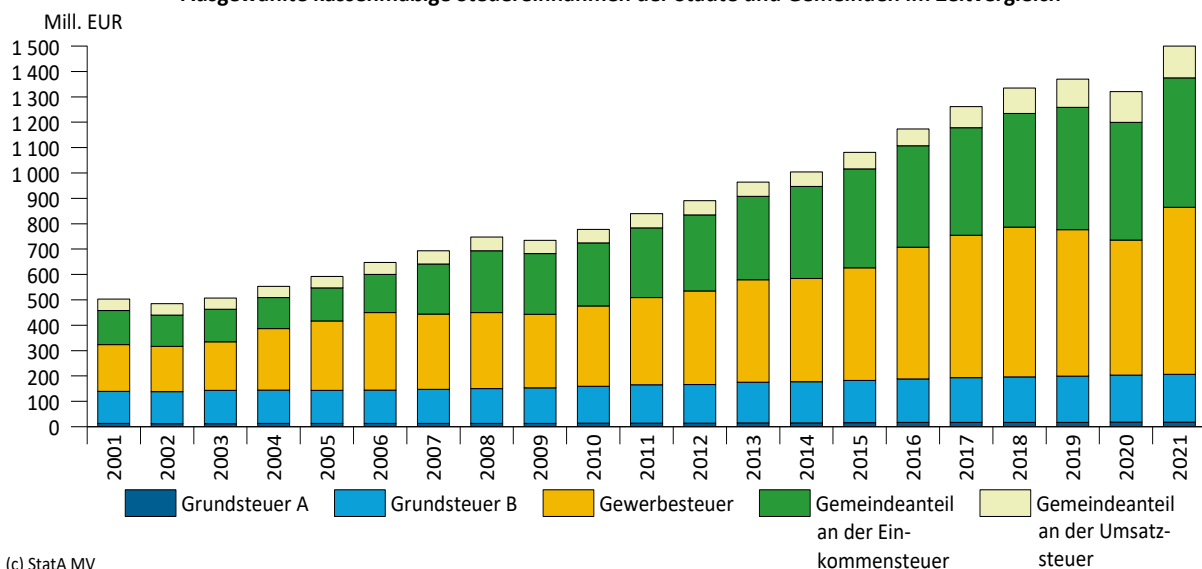
(c) StatA MV

Realsteueraufbringungskraft und Steuereinnahmekraft je Einwohner 2021 nach Kreisen



(c) StatA MV

Ausgewählte kassenmäßige Steuereinnahmen der Städte und Gemeinden im Zeitvergleich



(c) StatA MV